



# Пензенская область

## Бюджет Пензенской области для граждан на 2016 год (проект к 1 чтению)

<a href="#">Основные термины и понятия</a>	5
<a href="#">Бюджет в вопросах и ответах</a>	7
<a href="#">Расходы бюджета Пензенской области</a>	8
<a href="#">Основные этапы бюджетного процесса</a>	9
<a href="#">Участники бюджетного процесса в Пензенской области</a>	10
<a href="#">Основы составления проекта бюджета Пензенской области</a>	11
<a href="#">Основные этапы составления проекта бюджета Пензенской области</a>	12
<a href="#">Рассмотрение и утверждение проекта бюджета Пензенской области в двух чтениях Законодательным Собранием Пензенской области</a>	13
<a href="#">Динамика основных макроэкономических показателей социально-экономического развития Пензенской области за 2014-2016 годы</a>	14
<a href="#">Основные направления бюджетной политики и налоговой политики Пензенской области на 2015 год и плановый период 2016 – 2017 годов</a>	15
<a href="#">Основные проблемы и риски в бюджетной сфере</a>	16
<a href="#">Основные принципы и подходы к формированию расходов бюджета Пензенской области</a>	17
<a href="#">Основные характеристики бюджета Пензенской области, консолидированного бюджета Пензенской области и бюджетов муниципальных образований Пензенской области на 2016 год</a>	18
<a href="#">Основные характеристики бюджета Пензенской области на 2015 год и на 2016 год</a>	19
<a href="#">Динамика и структура основных параметров исполнения бюджета Пензенской области</a>	20
<a href="#">Сведения о планируемых на 2016 год поступлениях в бюджет по видам доходов</a>	22
<a href="#">Прогноз поступлений в бюджет Пензенской области налоговых и неналоговых доходов в разрезе основных доходных источников</a>	24
<a href="#">Прогноз безвозмездных поступлений в бюджет Пензенской области</a>	25
<a href="#">Структура межбюджетных трансфертов бюджетам муниципальных образований Пензенской области в 2016 году</a>	26
<a href="#">Оценка выпадающих доходов консолидированного бюджета в связи с предоставлением налоговых льгот в 2016 году</a>	27
<a href="#">10 крупнейших налогоплательщиков бюджета Пензенской области в 2015 году</a>	28
<a href="#">Аналитическая структура расходов бюджета Пензенской области на 2016 год</a>	29
<a href="#">Структура расходов бюджета Пензенской области по функциональным разделам классификации расходов в 2016 году</a>	30
<a href="#">Расходы бюджета Пензенской области на социально-культурную сферу в разрезе разделов и подразделов классификации расходов бюджетов на 2016 год</a>	31
<a href="#">Структура расходов бюджета Пензенской области по функциональным разделам классификации расходов в 2016 году</a>	32
<a href="#">Динамика расходов бюджета Пензенской области по функциональным разделам и подразделам классификации расходов</a>	33
<a href="#">Динамика расходов бюджета Территориального фонда обязательного медицинского страхования Пензенской области</a>	36
<a href="#">Структура расходов бюджета Пензенской области на реализацию государственных программ в 2016 году</a>	37

<a href="#">Динамика расходов бюджета Пензенской области на реализацию государственных программ</a>	38
<a href="#">Государственная программа «Развитие здравоохранения Пензенской области на 2014–2020 годы»</a>	40
<a href="#">Государственная программа «Социальная поддержка граждан в Пензенской области на 2014-2020»</a>	41
<a href="#">Государственная программа «Защита населения и территорий от чрезвычайных ситуаций, обеспечение пожарной безопасности в Пензенской области на 2014 - 2020 годы»</a>	42
<a href="#">Государственная программа «Развитие культуры и туризма в Пензенской области на 2014-2020 годы»</a>	43
<a href="#">Государственная программа «Охрана, воспроизводство и использование природных ресурсов в Пензенской области на 2014-2020 годы»</a>	44
<a href="#">Государственная программа «Развитие лесного хозяйства Пензенской области на 2014-2020 годы»</a>	45
<a href="#">Государственная программа «Развитие физической культуры и спорта в Пензенской области на 2014-2020 годы»</a>	46
<a href="#">Государственная программа «Развитие инвестиционного потенциала, инновационной деятельности и предпринимательства в Пензенской области на 2014–2020 годы»</a>	47
<a href="#">Государственная программа «Обеспечение государственного управления собственностью Пензенской области на 2014–2020 годы»</a>	48
<a href="#">Государственная программа «Содействие занятости населения в Пензенской области»</a>	49
<a href="#">Государственная программа «Развитие промышленности в Пензенской области и повышение ее конкурентноспособности на 2014-2020 годы»</a>	50
<a href="#">Государственная программа «Формирование информационного общества в Пензенской области на 2014 - 2020 годы»</a>	51
<a href="#">Государственная программа «Обеспечение жильем и коммунальными услугами населения Пензенской области на 2014-2020 годы»</a>	52
<a href="#">Государственная программа «Развитие территорий, социальной и инженерной инфраструктуры, обеспечение транспортных услуг в Пензенской области на 2014-2020 годы»</a>	53
<a href="#">Государственная программа «Развитие агропромышленного комплекса в Пензенской области на 2014-2020 годы»</a>	54
<a href="#">Государственная программа «Развитие образования в Пензенской области на 2014-2020 годы»</a>	55
<a href="#">Государственная программа «Молодежь Пензенской области на 2014-2020 годы»</a>	56
<a href="#">Государственная программа «Региональная политика, развитие гражданского общества в Пензенской области на 2014-2020 годы»</a>	57
<a href="#">Государственная программа «Управление региональными финансами и государственным долгом Пензенской области на 2014–2020 годы»</a>	58
<a href="#">ПРИОРИТЕТНЫЕ НАПРАВЛЕНИЯ РАСХОДОВ БЮДЖЕТА ПЕНЗЕНСКОЙ ОБЛАСТИ</a>	
<a href="#">Меры социальной поддержки граждан</a>	59
<a href="#">ПРИОРИТЕТНЫЕ НАПРАВЛЕНИЯ РАСХОДОВ БЮДЖЕТА ПЕНЗЕНСКОЙ ОБЛАСТИ</a>	
<a href="#">Социальное обслуживание граждан в Пензенской области</a>	60

<a href="#">ПРИОРИТЕТНЫЕ НАПРАВЛЕНИЯ РАСХОДОВ БЮДЖЕТА ПЕНЗЕНСКОЙ ОБЛАСТИ</a>	
<a href="#">Здравоохранение в Пензенской области</a>	61
<a href="#">ПРИОРИТЕТНЫЕ НАПРАВЛЕНИЯ РАСХОДОВ БЮДЖЕТА ПЕНЗЕНСКОЙ ОБЛАСТИ</a>	
<a href="#">Образование в Пензенской области</a>	62
<a href="#">ПРИОРИТЕТНЫЕ НАПРАВЛЕНИЯ РАСХОДОВ БЮДЖЕТА ПЕНЗЕНСКОЙ ОБЛАСТИ</a>	
<a href="#">Расходы по отрасли «Образование» на 2016 год</a>	63
<a href="#">ПРИОРИТЕТНЫЕ НАПРАВЛЕНИЯ РАСХОДОВ БЮДЖЕТА ПЕНЗЕНСКОЙ ОБЛАСТИ</a>	
<a href="#">Финансовое обеспечение учреждений культуры на 2016 год</a>	64
<a href="#">ПРИОРИТЕТНЫЕ НАПРАВЛЕНИЯ РАСХОДОВ БЮДЖЕТА ПЕНЗЕНСКОЙ ОБЛАСТИ</a>	
<a href="#">Расходы на обеспечение жильем граждан на 2016 год</a>	65
<a href="#">ПРИОРИТЕТНЫЕ НАПРАВЛЕНИЯ РАСХОДОВ БЮДЖЕТА ПЕНЗЕНСКОЙ ОБЛАСТИ</a>	
<a href="#">Перечень объектов капитального строительства, реконструкции и приобретения объектов в собственность Пензенской области</a>	66
<a href="#">ПРИОРИТЕТНЫЕ НАПРАВЛЕНИЯ РАСХОДОВ БЮДЖЕТА ПЕНЗЕНСКОЙ ОБЛАСТИ</a>	
<a href="#">Расходы дорожного фонда Пензенской области на 2016 год</a>	67
<a href="#">Динамика государственного долга Пензенской области и показателя долговой нагрузки в 2014-2016 годах</a>	68

**А****Администратор доходов бюджета**

Орган государственной власти (местного самоуправления), орган управления государственным внебюджетным фондом, Центральный банк Российской Федерации, казенное учреждение, осуществляющий(ее): - контроль за правильностью исчисления, - полнотой и своевременностью уплаты, - начисление, - учет, - взыскание, - принятие решений о возврате (зачете) излишне уплаченных (взысканных) платежей, пеней и штрафов по ним, являющихся доходами бюджетов бюджетной системы РФ.

**Администратор источников финансирования дефицита бюджета**

Орган государственной власти (местного самоуправления), орган управления государственным внебюджетным фондом, иная организация, имеющий(ая) право осуществлять операции с источниками финансирования дефицита бюджета.

**Б****Бюджет**

1. Фонд денежных средств, предназначенный для финансирования функций государства (федеральный и региональный уровень) и местного самоуправления (местный уровень).
2. Представляет собой главный финансовый документ страны (региона, муниципалитета, поселения), утверждаемый органом законодательной власти соответствующего уровня управления.

**Бюджет консолидированный**

Свод бюджетов бюджетной системы Российской Федерации на соответствующей территории (за исключением бюджетов государственных внебюджетных фондов). Консолидированным может быть бюджет на местном уровне (свод бюджета муниципального образования и бюджетов входящих в него поселений), региональном (свод бюджетов субъекта Российской Федерации и бюджетов входящих в него муниципальных образований), федеральном (свод всех бюджетов бюджетной системы Российской Федерации).

**Г****Главный администратор доходов бюджета**

Орган государственной власти (местного самоуправления), орган управления государственным внебюджетным фондом, Центральный банк Российской Федерации, казенное учреждение, имеющий(ее) в своем ведении администраторов доходов бюджета.

**Главный администратор источников финансирования дефицита бюджета**

Орган государственной власти (местного самоуправления), орган управления государственным внебюджетным фондом, иная организация, имеющий(ая) в своем ведении администраторов источников финансирования дефицита бюджета.

**Главный распорядитель бюджетных средств (ГРБС)**

Орган государственной власти (местного самоуправления), орган управления государственным внебюджетным фондом, или наиболее значимое учреждение науки, образования, культуры и здравоохранения, напрямую получающий(ее) средства из бюджета и наделенный правом распределять их между подведомственными распорядителями и получателями бюджетных средств.

**Государственная программа**

Система мероприятий и инструментов государственной политики, обеспечивающих в рамках реализации ключевых государственных функций достижение приоритетов и целей государственной политики в сфере социально-экономического развития и безопасности.

**Д****Дефицит бюджета**

Превышение расходов бюджета над его доходами.

**Дотации**

Средства, предоставляемые одним бюджетом бюджетной системы РФ другому бюджету на безвозмездной и безвозвратной основе без указания конкретных целей использования.

**Доходы бюджета**

Поступающие от населения, организаций, учреждений в бюджет денежные средства в виде: - налогов; - неналоговых поступлений (пошлины, доходы от продажи имущества, штрафы и т.п.); - безвозмездных поступлений; - доходов от предпринимательской деятельности бюджетных организаций. Кредиты, доходы от выпуска ценных бумаг, полученные государством (органами местного самоуправления), не включаются в состав доходов.

**И****Источники финансирования дефицита бюджета**

Средства, привлекаемые в бюджет для покрытия дефицита (кредиты банков, кредиты от других уровней бюджетов, кредиты финансовых международных организаций, ценные бумаги, иные источники).

**М****Межбюджетные трансферты**

Средства, предоставляемые одним бюджетом бюджетной системы РФ другому бюджету.

**Н****Непрограммные расходы**

Расходные обязательства, не включенные в государственные программы.

**П****Профицит бюджета**

Превышение доходов бюджета над его расходами.

**Р****Расходы бюджета**

Выплачиваемые из бюджета денежные средства.

**С****Субсидии**

Бюджетные средства, предоставляемые бюджету другого уровня бюджетной системы Российской Федерации на условиях долевого финансирования целевых расходов.

**Субвенции**

Бюджетные средства, предоставляемые бюджету другого уровня бюджетной системы Российской Федерации на осуществление определенных целевых расходов.

**У****Участники бюджетного процесса**

Субъекты, осуществляющие деятельность по составлению и рассмотрению проектов бюджетов, утверждению и исполнению бюджетов, контролю за их исполнением, осуществлению бюджетного учета, составлению, внешней проверке, рассмотрению и утверждению бюджетной отчетности.

**Ф****Финансовый орган**

На федеральном уровне – Министерство финансов Российской Федерации. На уровне субъекта РФ – органы исполнительной власти субъектов РФ, осуществляющие составление и организацию исполнения бюджетов субъектов РФ (министерства финансов, департаменты финансов, управления финансов и др.). На местном уровне – органы (должностные лица) местных администраций, осуществляющие составление и организацию исполнения местных бюджетов (департаменты финансов, управления финансов, финансовые отделы и др.).



### Что такое бюджет?

**Бюджет Пензенской области** – это смета доходов и расходов региона, утверждённая на трёхлетний период\*.

Расходы бюджета Пензенской области направлены на финансовое обеспечение расходных полномочий, установленных Федеральным законом от 06.10.1999 № 184-ФЗ «Об общих принципах организации законодательных (представительных) и исполнительных органов государственной власти субъектов Российской Федерации», в том числе на решение поставленных в социальных указах Президента Российской Федерации от 07.05.2012 задач, предусматривающих повышение оплаты труда отдельных категорий работников бюджетной сферы, обеспечение доступности дошкольного образования, поддержку семьи и материнства, обеспечение граждан доступным и комфортным жильём, реализацию мер социальной поддержки населения, создание условий для экономического роста.



**Бюджет семьи** – это структура всех расходов и доходов за определённый период времени (месяц, год).

Под **доходом** понимают деньги или материальные ценности, получаемые в виде заработной платы, вознаграждений или подарков за выполненную работу, услугу или какую-либо другую деятельность. Все полученные средства составляют совокупный доход.

**Расходы** – это затраты на питание, одежду, транспорт, на оплату услуг, ремонт, выплаты по займам и др.



\* На 2016 год бюджет Пензенской области формируется в однолетнем формате





**Расходы бюджета Пензенской области** – это средства, выплачиваемые из бюджета Пензенской области на реализацию расходных обязательств Пензенской области, обусловленных законами, иными нормативными правовыми актами, договорами или соглашениями Пензенской области.

### **На какие цели расходуются средства бюджета?**

- ❖ на заработную плату работникам бюджетной сферы;
- ❖ на строительство (реконструкцию), капитальный ремонт и оснащение социальных объектов;
- ❖ на развитие здравоохранения, образования, культуры, физической культуры и спорта;
- ❖ на социальное обеспечение населения;
- ❖ на обеспечение жильём отдельных категорий граждан;
- ❖ на предоставление субсидий местным бюджетам на модернизацию и реконструкцию объектов коммунальной инфраструктуры, стимулирование жилищного строительства;
- ❖ на ремонт, капитальный ремонт улично-дорожной сети, организацию пассажирских перевозок;
- ❖ на субсидирование отраслей сельского хозяйства;
- ❖ на развитие лесного, водного хозяйства, охрану окружающей среды;
- ❖ на социальную поддержку безработных граждан и содействие занятости населения;
- ❖ на развитие инновационной деятельности, инвестиционного потенциала;
- ❖ на финансовую помощь городам и районам.

### **Что такое публичное нормативное обязательство?**

**Публичные нормативные обязательства Пензенской области** - публичные обязательства перед физическим лицом, подлежащие исполнению в денежной форме в установленном соответствующим законом, иным нормативным правовым актом размере или имеющие установленный порядок его индексации.

Например, ежемесячные денежные компенсации на возмещение расходов по оплате жилого помещения и коммунальных услуг, установленные Законом Пензенской области от 03.12.2004 № 693-ЗПО «О мерах социальной поддержки отдельных категорий квалифицированных работников, работающих и проживающих в сельской местности и (или) рабочих поселках, поселках городского типа на территории Пензенской области».







Составление проекта бюджета очередного года



Рассмотрение проекта бюджета очередного года



Утверждение бюджета очередного года



Внесение изменений и дополнений в бюджет текущего года



Исполнение бюджета в текущем году



Формирование отчета об исполнении предыдущего года



Рассмотрение и утверждение отчета об исполнении бюджета предыдущего года



1

Положения послания Президента Российской Федерации Федеральному Собранию Российской Федерации, определяющих бюджетную политику (требования к бюджетной политике) в Российской Федерации

2

Основные направления бюджетной политики и основные направления налоговой политики

3

Прогноз социально-экономического развития Пензенской области

4

Государственные программы Пензенской области (проекты государственных программ, проекты изменений указанных программ)

Сроки	Материалы и документы
МАЙ	Доклады о результатах и основных направлениях деятельности исполнительных органов государственной власти Пензенской области на очередной финансовый год и плановый период
ИЮНЬ	Предварительный реестр расходных обязательств на очередной финансовый год и плановый период
ИЮЛЬ	Предложения министерств и ведомств по формированию бюджетных ассигнований
ИЮЛЬ (предварительный) ОКТАБРЬ (уточненный)	Прогноз социально-экономического развития Пензенской области
АВГУСТ	Порядок и методика планирования бюджетных ассигнований
СЕНТЯБРЬ	Проект распоряжения Правительства Пензенской области об одобрении основных направлений бюджетной политики и налоговой политики Пензенской области
	Предельные объемы бюджетных ассигнований на исполнение действующих и принимаемых расходных обязательств на очередной финансовый год и плановый период
	Расчеты и обоснования объемов бюджетных ассигнований на исполнение действующих и принимаемых расходных обязательств на очередной финансовый год и плановый период
ОКТАБРЬ	Плановый реестр расходных обязательств на очередной финансовый год и плановый период
	Основные характеристики бюджета Пензенской области
	Проект закона Пензенской области о бюджете Пензенской области на очередной финансовый год и плановый период

# Рассмотрение и утверждение проекта бюджета Пензенской области в двух чтениях Законодательным Собранием Пензенской области

## 1 чтение

•**Обсуждаются:** концепция проекта закона Пензенской области о бюджете Пензенской области на очередной финансовый год и плановый период и прогноз социально-экономического развития Пензенской области, основные направления бюджетной политики и основные направления налоговой политики, основные принципы и расчеты по взаимоотношениям бюджета Пензенской области с бюджетами других уровней бюджетной системы Пензенской области;

•**Утверждаются** основные характеристики бюджета Пензенской области: общий объем доходов бюджета, общий объем расходов, дефицит (профицит) бюджета

## 2 чтение

•**Утверждаются:**

- перечень главных администраторов доходов бюджета Пензенской области;
- перечень главных администраторов источников финансирования дефицита бюджета Пензенской области;
- распределение бюджетных ассигнований по разделам, подразделам, целевым статьям (государственным программам и непрограммным направлениям деятельности), группам и подгруппам видов расходов классификации расходов бюджетов на очередной финансовый год и плановый период;
- распределение межбюджетных трансфертов на очередной финансовый год и плановый период.

•**Одновременно рассматриваются:**

- проект программы государственных внутренних заимствований Пензенской области на очередной финансовый год и плановый период;
- проект программы государственных внешних заимствований Пензенской области на очередной финансовый год и плановый период;
- проект программы государственных гарантий Пензенской области в валюте Российской Федерации на очередной финансовый год и плановый период;
- ведомственная структура расходов бюджета на очередной финансовый год и плановый период (по главным распорядителям бюджетных средств, разделам, подразделам, целевым статьям (государственным программам Пензенской области и непрограммным направлениям деятельности), группам и подгруппам видов расходов классификации расходов бюджета);
- текстовые статьи проекта закона о бюджете Пензенской области на очередной финансовый год и плановый период.

# Динамика основных макроэкономических показателей социально-экономического развития Пензенской области за 2014-2016 годы

Показатели	2014	2015		Прогноз		
		Прогноз	Факт (Оценка)	2016	2017	2018
<b>Численность населения</b> (среднегодовая, тыс.чел.)	1 358,1	1 354,1	1 352,0	1 346,2	1 340,0	1 333,8
<b>ВРП (в ценах соответствующих лет)</b> (млрд руб.)	299,3	307,1	320,2	345,7	376,0	409,1
<b>Индекс физического объема валового регионального продукта</b> (% к предыдущему году в постоянных основных ценах)	103,4	102,3	96,6	101,6	102,9	103,2
<b>Индекс промышленного производства (%)</b>	108,3	102,4	106,3	104,0	104,1	104,2
<b>Объем продукции сельского хозяйства в хозяйствах всех категорий</b> (млрд руб.)	58,2	51,8	80,6	65,6	69,7	74 ,5
<b>Оборот розничной торговли</b> (млрд руб.)	181,0	186,8	189,5	209,0	225 ,8	243,0
<b>Объем платных услуг населению</b> (млрд руб.)	43,4	49,7	44,6	48,3	52,1	56,8
<b>Оборот общественного питания</b> (млрд руб.)	8,2	8,6	9,0	9,7	10,4	11,2
<b>Фонд заработной платы</b> (млрд руб.)	107,1	116,8	110,5	119,8	130,3	141,5
<b>Численность работников предприятий и организаций - всего</b> (тыс.чел.)	398,6	398,3	397,1	396,1	395,5	395,0
<b>Сальдо прибылей и убытков</b> (млрд руб.)	6 ,1	10,5	11,5	13,2	16, 1	19,6
<b>Прибыль прибыльных предприятий</b> (млрд руб.)	25,7	22,4	26,2	28,7	31,1	33,7
<b>Индекс потребительских цен за период с начала года (на конец периода)</b> (к соответствующему периоду предыдущего года, %)	107,6	106,8	114,3	107,1	105,8	105,5
<b>Индекс потребительских цен за период с начала года (на конец периода)</b> (декабрь к декабрю предыдущего года, %)	110,9	111,5	111,3	107,0	106,3	105,3





Проблемы и риски  
бюджетной сферы

Сокращение налоговых и  
неналоговых доходов

Ограничение в  
привлечении бюджетных  
(коммерческих) кредитов

Невозможность выполнения  
финансирования в полном  
объеме всех расходных  
обязательств и функций  
государственной власти

Меры по решению  
проблем и минимизации  
рисков

Оздоровление государственных  
финансов:  
- привлечение дополнительных  
доходов;  
- оптимизация расходов;  
- снижение долговой нагрузки

Организация  
(проведение)  
финансового контроля за  
бюджетным процессом

Контроль в сфере  
закупок

- ★ Приоритизация бюджетных расходов, принятие взвешенных решений в отношении новых расходных обязательств
- ★ Продолжение реализации Указов Президента Российской Федерации от 07.05.2012
- ★ Обязательное обеспечение расходных обязательств, установленных действующим законодательством
- ★ Завершение работ по строительству переходящих объектов, вводимых в эксплуатацию в 2016 году
- ★ Предоставление межбюджетных трансфертов бюджетам муниципальных районов и городских округов с применением принципов расчётов, аналогично используемым для определения объёмов расходов бюджета Пензенской области на содержание органов государственной власти Пензенской области и подведомственных им государственных учреждений с учётом особенностей, установленных методиками расчёта соответствующих межбюджетных трансфертов

	Наименование	Прогноз на 2016 год		
		Консолидирован- ный бюджет	Бюджет Пензенской области	Свод бюджетов муниципальных образований
1	2	4	6	8
<b>I</b>	<b>Доходы - Всего</b>	<b>46 197,7</b>	<b>38 097,4</b>	<b>22 627,9</b>
<b>1.1</b>	<b>Налоговые и неналоговые доходы</b>	<b>34 990,2</b>	<b>26 887,8</b>	<b>8 202,2</b>
	Налоговые доходы	33 013,3	26 375,9	6 581,5
	Неналоговые доходы	1 976,9	511,9	1 620,7
<b>1.2</b>	<b>Безвозмездные поступления</b>	<b>11 207,5</b>	<b>11 209,6</b>	<b>14 425,7</b>
<b>II</b>	<b>Расходы - Всего</b>	<b>46 718,1</b>	<b>38 097,4</b>	<b>23 148,3</b>
<b>III</b>	<b>Дефицит (-) профицит (+)</b>	<b>-520,4</b>	<b>0,0</b>	<b>-520,4</b>

# Основные характеристики бюджета Пензенской области на 2015 год и на 2016 год

	2015 год		Проект на 2016 год	Отклонение проекта	
	Закон от 22.12.2014 №2658-ЗПО	Закон от 15.10.2015 №2793-ЗПО		к Закону от 22.12.2014 №2658-ЗПО	к Закону от 15.10.2015 №2793-ЗПО
<b>Доходы - всего</b>	<b>38 919,5</b>	<b>43 259,1</b>	<b>38 097,4</b>	<b>-822,1 ▼</b>	<b>-5 161,7 ▼</b>
Налоговые и неналоговые доходы	27 308,8	27 479,1	26 887,8	-421,0 ▼	-591,3 ▼
Безвозмездные поступления	11 610,7	15 780,0	11 209,6	-401,1 ▼	-4 570,4 ▼
- дотации на выравнивание бюджетной обеспеченности	6 109,2	6 109,2	5 498,3	-610,9 ▼	-610,9 ▼
- дотации бюджетам на поддержку мер по обеспечению сбалансированности бюджетов	570,0	570,0	379,3	-190,7 ▼	-190,7 ▼
- безвозмездные поступления целевого характера (субсидии, субвенции, иные межбюджетные трансферты)	4 931,5	9 100,8	5 332,0	400,5 ▲	-3 768,8 ▼
<b>Расходы - всего</b>	<b>40 224,2</b>	<b>45 448,7</b>	<b>38 097,4</b>	<b>-2 126,8 ▼</b>	<b>-7 351,3 ▼</b>
за счет средств бюджета Пензенской области (налоговых и неналоговых доходов, дотации на выравнивание бюджетной обеспеченности, дотации на поддержку мер по обеспечению сбалансированности бюджета)	35 292,7	35 140,8	33 101,1	-2 191,6 ▼	-2 039,7 ▼
за счет безвозмездных поступлений целевого характера	4 931,5	10 307,9	4 996,3	64,8 ▲	-5 311,6 ▼
<b>Дефицит</b>	<b>- 1 304,6</b>	<b>- 2 189,6</b>	<b>0,0</b>	<b>1 304,6 ▲</b>	<b>2 189,6 ▲</b>
<b>Источники финансирования дефицита</b>	<b>1 304,6</b>	<b>2 189,6</b>	<b>0,0</b>	<b>-1 304,6 ▼</b>	<b>-2 189,6 ▼</b>

# Динамика и структура основных параметров исполнения бюджета Пензенской области (млн руб.) (Часть 1)

## Бюджет Пензенской области



■ Исполнено за 2013 год ■ Исполнено за 2014 год ■ Оценка исполнения за 2015 год ■ План на 2016 год

## Структура доходов бюджета Пензенской области

Наименование	2013 год		2014 год		2015 год		2016 год	
	Исполнено	Удельный вес, %	Исполнено	Удельный вес, %	Оценка	Удельный вес, %	Прогноз	Удельный вес, %
<b>Всего доходов</b>	<b>40 514,8</b>	<b>100,0</b>	<b>43 536,9</b>	<b>100,0</b>	<b>41 020,9</b>	<b>100,0</b>	<b>38 097,4</b>	<b>100,0</b>
Налог на доходы физических лиц	6 862,3	16,9	8 691,4	20,0	8 984,4	21,9	9 598,6	25,2
Акцизы	5 031,6	12,4	5 550,2	12,7	5 384,7	13,1	5 719,2	15,0
Налог на прибыль организаций	4 402,1	10,9	4 538,0	10,4	4 261,0	10,4	4 656,9	12,2
Налог на имущество организаций	2 262,3	5,6	2 597,0	6,0	2 882,1	7,0	3 147,7	8,3
Иные налоговые доходы	1 868,3	4,6	2 521,6	5,8	3 078,1	7,5	3 253,5	8,5
Неналоговые доходы	620,1	1,5	671,7	1,5	650,6	1,6	511,9	1,3
Безвозмездные поступления	19 468,1	48,1	18 967,0	43,6	15 780,0	38,5	11 209,6	29,4

# Динамика и структура основных параметров исполнения бюджета Пензенской области (млн руб.) (Часть 2)

## Структура расходов бюджета Пензенской области

Наименование	2013 год		2014 год		2015 год		2016 год	
	Исполнено	Удельный вес	Исполнено	Удельный вес	Оценка исполнения	Удельный вес	План	Удельный вес
Расходы бюджета - ИТОГО	46 655,7	100,0	44 440,3	100,0	43 087,1	100,0	38 097,4	100,0
Общегосударственные вопросы	1 457,8	3,1	1 542,3	3,5	1 564,6	3,6	1 548,2	4,1
Национальная оборона	50,1	0,1	55,0	0,1	53,5	0,1	50,2	0,1
Национальная безопасность и правоохранительная деятельность	114,0	0,2	115,7	0,3	199,7	0,5	190,6	0,5
Национальная экономика	9 724,9	20,8	8 025,3	18,1	8 152,0	18,9	4 996,6	13,1
Жилищно-коммунальное хозяйство	1 465,9	3,1	589,6	1,3	779,8	1,8	734,6	1,9
Охрана окружающей среды	19,1	0,1	16,3	0,1	15,0	0,0	16,7	0,0
Образование	7 667,6	16,4	10 002,1	22,5	9 698,3	22,5	9 424,8	24,7
Культура, кинематография	2 546,1	5,5	485,7	1,1	436,8	1,0	413,4	1,1
Здравоохранение	8 751,9	18,8	9 360,3	21,1	8 487,3	19,7	7 908,8	20,8
Социальная политика	8 198,4	17,6	7 965,4	17,9	7 783,7	18,1	7 399,4	19,4
Физическая культура и спорт	965,3	2,1	1 044,2	2,3	688,9	1,6	666,6	1,7
Средства массовой информации	126,1	0,3	102,2	0,2	126,7	0,3	97,9	0,3
Обслуживание государственного и муниципального долга	918,9	2,0	1 162,2	2,6	1 169,7	2,7	970,0	2,5
Межбюджетные трансферты общего характера бюджетам субъектов Российской Федерации и муниципальных образований	4 649,6	10,0	3 974,0	8,9	3 931,1	9,1	3 679,6	9,7

# Сведения о планируемых на 2016 год поступлениях в бюджет по видам доходов (1)

Показатели	Прогноз на 2016 год
<b>Доходы всего</b>	<b>38 097,4</b>
<b>Налоговые и неналоговые доходы - всего</b>	<b>26 887,8</b>
в том числе:	
<b>Налоговые доходы:</b>	<b>26 375,9</b>
из них:	
<i>Налог на прибыль организаций</i>	<b>4 656,9</b>
<i>Налог на доходы физических лиц</i>	<b>9 598,6</b>
<b>Акцизы</b>	<b>5 719,1</b>
в том числе:	
<i>Акцизы на спирт этиловый из всех видов сырья (в том числе этиловый спирт-сырец из всех видов сырья), производимый на территории Российской Федерации</i>	<b>27,3</b>
<i>Акцизы на алкогольную продукцию:</i>	<b>4 031,0</b>
- Акцизы на вина, производимые на территории Российской Федерации	<b>387,7</b>
- Акцизы на пиво, производимое на территории Российской Федерации	<b>2 872,3</b>
- Акцизы на алкогольную продукцию с объемной долей этилового спирта свыше 9 процентов, производимую на территории Российской Федерации	<b>282,7</b>
- Акцизы на сидр, пуаре, медовуху, алкогольную продукцию с объемной долей этилового спирта до 9 процентов включительно, производимые на территории Российской Федерации	<b>488,4</b>
<i>Акцизы на нефтепродукты:</i>	<b>1 660,8</b>
- Доходы от уплаты акцизов на дизельное топливо	<b>603,9</b>
- Доходы от уплаты акцизов на масла для дизельных и (или) карбюраторных (инжекторных) двигателей	<b>15,7</b>
- Доходы от уплаты акцизов на автомобильный бензин	<b>1 119,4</b>
- Доходы от уплаты акцизов на прямогонный бензин	<b>-78,2</b>
<b>Налоги на совокупный доход</b>	<b>1 977,7</b>
- Налог, взимаемый с налогоплательщиков, выбравших в качестве объекта налогообложения доходы и доходы, уменьшенные на величину расходов	<b>1 881,5</b>
- Минимальный налог, зачисляемый в бюджеты субъектов Российской Федерации	<b>96,2</b>

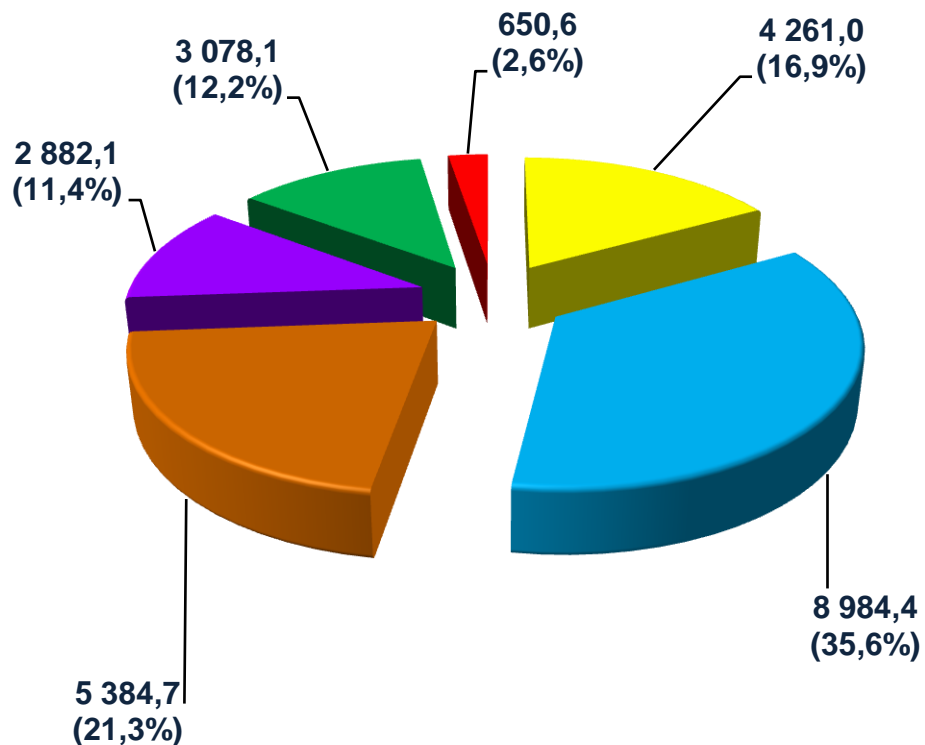


# Сведения о планируемых на 2016 год поступлениях в бюджет по видам доходов (2)

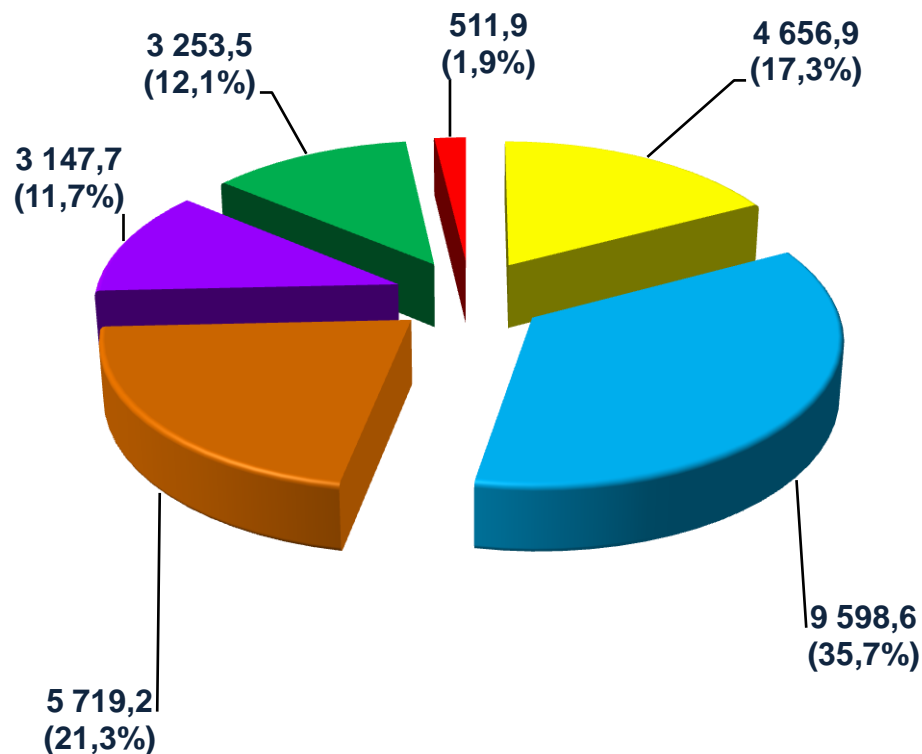
Показатели	Прогноз на 2016 год
Налог на имущество организаций	3 147,7
Транспортный налог	1 106,8
Налог на игорный бизнес	2,9
Налоги, сборы и регулярные платежи за пользование природными ресурсами	26,0
- Налог на добычу полезных ископаемых	25,2
- Сборы за пользование объектами животного мира и за пользование объектами водных биологических ресурсов	0,8
Государственная пошлина	140,2
<b>Неналоговые доходы:</b>	<b>511,9</b>
из них:	
Доходы от использования имущества, находящегося в государственной собственности	47,1
Платежи при пользовании природными ресурсами	29,4
Доходы от оказания платных услуг и компенсации затрат государства	14,3
Административные платежи и сборы	2,3
Штрафы, санкции, возмещение ущерба	418,8
<b>Безвозмездные поступления всего</b>	<b>11 209,6</b>
из них:	
Дотации бюджетам субъектов Российской Федерации и муниципальных образований	6 985,4
Субсидии бюджетам бюджетной системы Российской Федерации (межбюджетные субсидии)	709,5
Субвенции бюджетам субъектов Российской Федерации и муниципальных образований	2 489,4
Иные межбюджетные трансферты	193,5
Прочие безвозмездные поступления	831,8

# Прогноз поступлений в бюджет Пензенской области налоговых и неналоговых доходов в разрезе основных доходных источников (млн руб.)

Ожидаемое исполнение за 2015 год –  
25 240,9



Прогноз на 2016 год –  
26 887,8



■ - налог на прибыль организаций

■ - акцизы

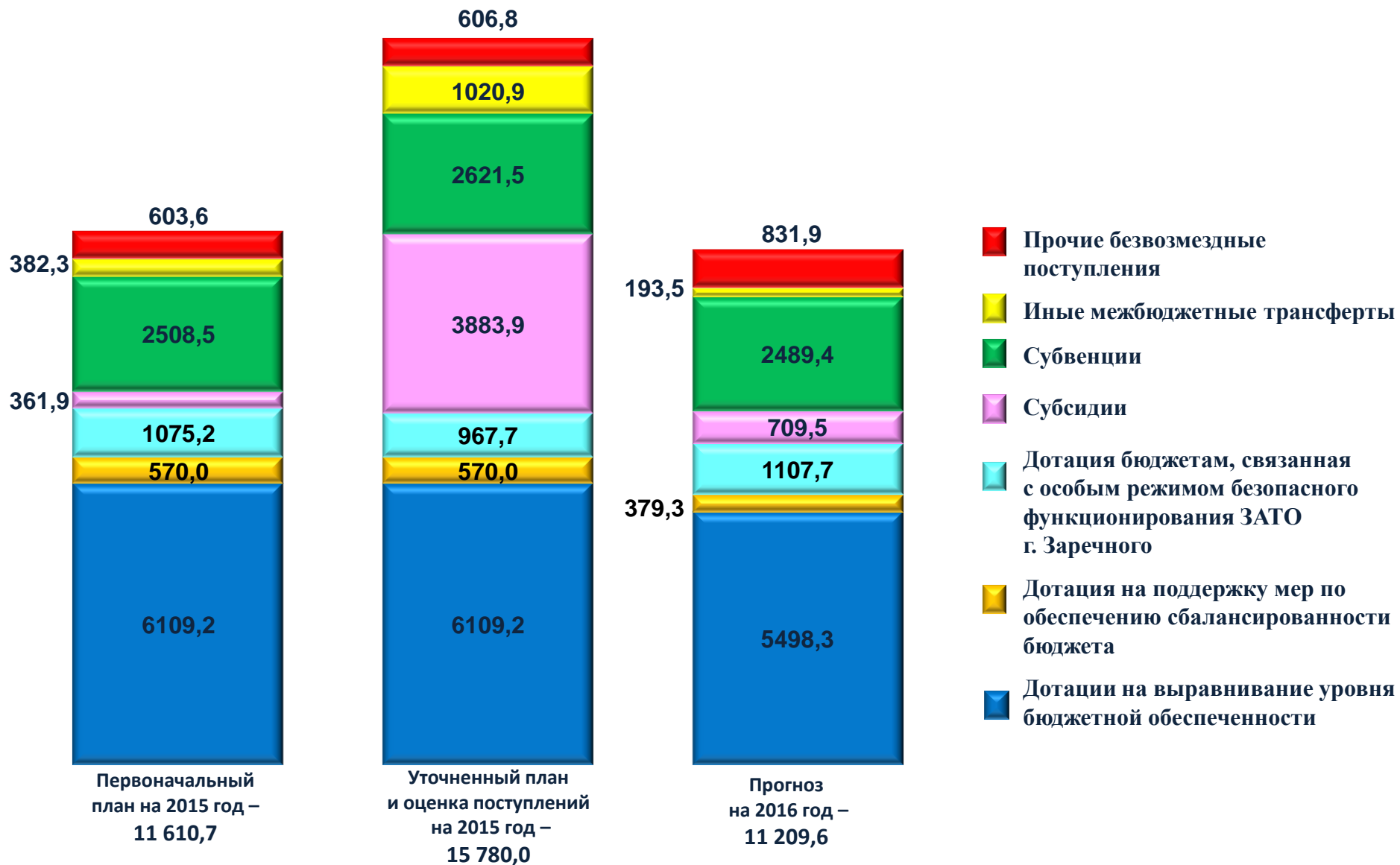
■ - другие налоговые доходы

■ - налог на доходы физ. лиц

■ - налог на имущество организаций

■ - неналоговые доходы

# Прогноз безвозмездных поступлений в бюджет Пензенской области (млн руб.)



**Дотации – 3 679,5 млн руб.**  
**(21,9% в объеме МБТ)**

- на выравнивание бюджетной обеспеченности – 2 491,9 млн руб. (14,8%);
- на сбалансированность бюджетов – 79,9 млн руб. (0,5%);
- ЗАТО из федерального бюджета – 1 107,7 (6,6%).

**Межбюджетные  
трансферты  
местным бюджетам  
(МБТ) -  
16 810,3 млн руб.**  
**(44,1% от объема  
расходов областного  
бюджета)**

**Иные межбюджетные  
трансферты – 7,5 млн руб.**  
**(0,04% в объеме МБТ)**

- в социально-культурной сфере – 7,5 млн руб. (0,04%).

**Субсидии - 1 230,1 млн руб.**  
**(7,3% в объеме МБТ)**

- развитие жилищно-коммунального хозяйства – 30,3 млн руб. (0,2%);
- обеспечение граждан жильем – 49,5 млн руб. (0,3%);
- строительство и ремонт автомобильных дорог – 138,4 млн руб. (0,8%);
- строительство, капитальный ремонт зданий и сооружений – 264,0 млн руб. (1,6%);
- организация отдыха детей - 120,5 млн руб. (0,7%);
- переселение граждан из аварийного жилищного фонда – 627,4 млн руб. (3,7%).

**Субвенции – 11 893,2 млн руб.**  
**(70,8% в объеме МБТ)**

на выполняемые полномочия:

- в сфере образования - 7 065,7 млн руб. (42,0%);
- по улучшению жилищных условий граждан – 294,9 млн руб. (1,8%);
- по оказанию мер социальной поддержки гражданам - 4 059,1 млн руб. (24,1%);
- по осуществлению деятельности по опеке и попечительству – 405,6 млн руб. (2,4%);
- по другим направлениям деятельности – 67,9 млн руб. (0,5%).

**Налог на имущество организаций****450,9****Транспортный налог****2,0****Земельный налог****95,2****Налог на имущество физических лиц****236,4****Льготы,  
предоставленные  
на федеральном  
уровне****Общий объем льгот – 1 090,1 (4,1% от прогноза  
налоговых и неналоговых доходов на 2016 год)****Налог на имущество организаций****272,0****Транспортный налог****7,9****Земельный налог****216,5****Льготы,  
предоставленные  
законами  
Пензенской области  
и нормативными  
правовыми актами  
представительных  
органов местного  
самоуправления****Общий объем льгот – 249,1 (0,8% от налоговых и неналоговых доходов)**

Доля  
поступлений  
в налоговых  
доходах –  
**19,7%**  
(4,6 млрд руб.)

Пензенский филиал ЗАО МПБК «Очаково»

1

ООО «Объединенные Пензенские ЛВЗ»

2

ООО «САМКО»

3

ОАО «Визит»

4

ФГУП ФНИЦ «ПО «СТАРТ» имени М.В.Проценко»

5

Структурные подразделения филиала ОАО «РЖД»

6

АО «Радиозавод»

7

ГКУ «Управление строительства и дорожного  
хозяйства Пензенской области»

8

ОАО ПТФ «Васильевская»

9

ООО «Мебельная компания «Лером»

10

Место по  
объему  
поступлений

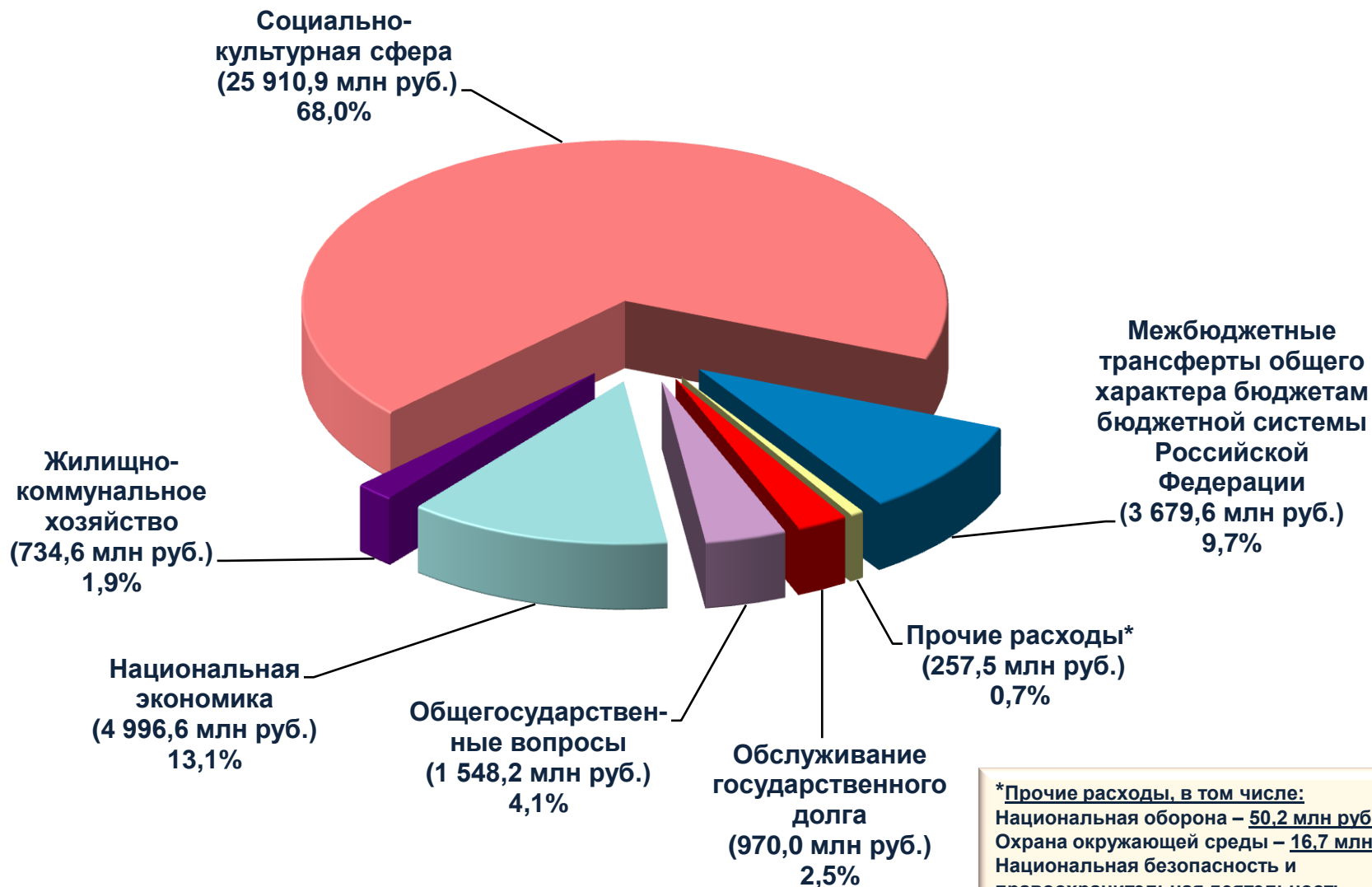
# Аналитическая структура расходов бюджета Пензенской области на 2016 год (млн руб.)

Наименование расходов	Сумма	Уд. вес, %
Оплата труда	12 387,5	32,5
в том числе на исполнение Указа от 07.05.2012 №597	7 504,6	19,7
Публичные и публично-нормативные обязательства (меры социальной поддержки, социальные выплаты, стипендии)	5 951,8	15,6
Проведение детской оздоровительной кампании	243,4	0,6
Текущее содержание казенных, автономных и бюджетных учреждений и органов государственной власти	1 898,2	5,0
Территориальная программа государственных гарантий бесплатного оказания гражданам медицинской помощи	1 391,6	3,7
Обязательное медицинское страхование неработающего населения	4 497,3	11,8
Поддержка некоммерческих физкультурно-спортивных организаций	126,2	0,3
Исполнение Указов Президента РФ от 07.05.2012 №599, №600, №606	1 348,0	3,5
Субсидии юридическим лицам (кроме некоммерческих организаций), индивидуальным предпринимателям, физическим лицам-производителям товаров, работ, услуг в рамках поддержки реального сектора экономики	1 370,0	3,6
Финансирование работ по капитальному строительству, капитальному ремонту, реконструкции, в том числе по переходящим объектам, приобретение объектов недвижимости в государственную собственность	670,2	1,8
Обслуживание государственного долга Пензенской области	968,8	2,5
Исполнение судебных актов по искам к казне Пензенской области	251,4	0,7
Дотации на выравнивание бюджетной обеспеченности муниципальных районов (городских округов) и поселений, а также ЗАТО	3 599,7	9,4
Мероприятия в сфере здравоохранения, образования, физической культуры и спорта	411,1	1,1
Прочие	214,7	0,6
Дорожный фонд Пензенской области	2 767,5	7,3
<b>ВСЕГО</b>	<b>38 097,4</b>	<b>100,0</b>



## Структура расходов бюджета Пензенской области по функциональным разделам классификации расходов в 2016 году

**Всего расходов – 38 097,4 млн руб.**



**\*Прочие расходы, в том числе:**  
Национальная оборона – 50,2 млн руб.  
Охрана окружающей среды – 16,7 млн руб.  
Национальная безопасность и правоохранительная деятельность – 190,6 млн руб.

# Расходы бюджета Пензенской области на социально-культурную сферу в разрезе разделов и подразделов классификации расходов бюджетов на 2016 год (млн руб.)\*

<b>ФИЗИЧЕСКАЯ КУЛЬТУРА И СПОРТ</b>	<b>666,6 (2,6%)</b>
Физическая культура	240,8
Массовый спорт	8,4
Спорт высших достижений	392,4
Другие вопросы в области физической культуры и спорта	24,9

<b>СМИ</b>	<b>97,9 (0,4%)</b>
Периодическая печать и издательства	70,7
Другие вопросы в области средств массовой информации	27,2

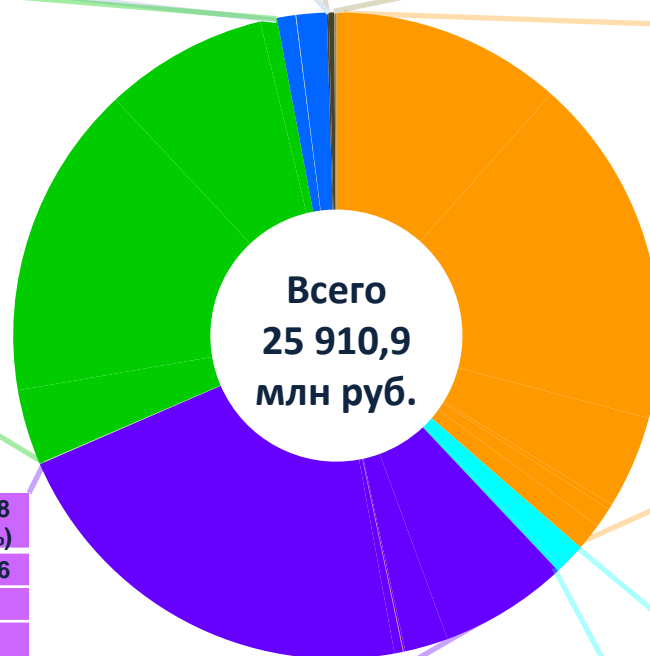
**\*Расходы на социально-культурную сферу составляет 68,0% от общего объема расходов бюджета Пензенской области на 2016 год**

<b>СОЦИАЛЬНАЯ ПОЛИТИКА</b>	<b>7 399,4 (28,5%)</b>
Пенсионное обеспечение	11,0
Социальное обслуживание населения	973,3
Социальное обеспечение населения	4 078,1
Охрана семьи и детства	2 117,7
Другие вопросы в области социальной политики	219,3

<b>ОБРАЗОВАНИЕ</b>	<b>9 424,8 (36,4%)</b>
Дошкольное образование	2 997,6
Общее образование	4 545,4
Среднее профессиональное образование	1 203,0
Профессиональная подготовка, переподготовка и повышение квалификации	71,3
Молодежная политика и оздоровление детей	255,2
Другие вопросы в области образования	352,3

<b>ЗДРАВООХРАНЕНИЕ</b>	<b>7 908,8 (30,5%)</b>
Стационарная медицинская помощь	1 669,6
Амбулаторная помощь	559,9
Медицинская помощь в дневных стационарах всех типов	23,5
Санаторно-оздоровительная помощь	8,1
Заготовка, переработка, хранение и обеспечение безопасности донорской крови и ее компонентов	110,3
Другие вопросы в области здравоохранения	5 537,4

<b>КУЛЬТУРА, КИНЕМАТОГРАФИЯ</b>	<b>413,4 (1,6%)</b>
Культура	357,6
Другие вопросы в области культуры, кинематографии	55,8



# Структура расходов бюджета Пензенской области по функциональным разделам классификации расходов в 2016 году

**Всего расходов – 4 996,6 млн руб.\***



\* Расходы по разделу «Национальная экономика» составляют 13,1% от общего объема расходов бюджета Пензенской области на 2016 год

# Динамика расходов бюджета Пензенской области по функциональным разделам и подразделам классификации расходов, (млн руб.) (1)

Наименование	Исполнено за 2014 год	Оценка исполнения за 2015 год	Проект на 2016 год
<b>ОБЩЕГОСУДАРСТВЕННЫЕ ВОПРОСЫ</b>	<b>1 542,4</b>	<b>1 564,6</b>	<b>1 548,2</b>
Функционирование высшего должностного лица субъекта Российской Федерации и муниципального образования	6,3	9,6	6,3
Функционирование законодательных (представительных) органов государственной власти и представительных органов муниципальных образований	78,4	82,8	82,4
Функционирование Правительства Российской Федерации, высших исполнительных органов государственной власти субъектов Российской Федерации, местных администраций	168,8	159,3	144,8
Судебная система	86,4	85,0	81,7
Обеспечение деятельности финансовых, налоговых и таможенных органов и органов финансового (финансово-бюджетного) надзора	99,0	107,0	105,1
Обеспечение проведения выборов и референдумов	21,3	60,0	23,5
Резервные фонды	0,0	0,0	30,0
Другие общегосударственные вопросы	1 082,2	1 060,9	1 074,4
<b>НАЦИОНАЛЬНАЯ ОБОРОНА</b>	<b>55,0</b>	<b>53,5</b>	<b>50,2</b>
Мобилизационная и вневойсковая подготовка	29,8	29,6	27,8
Мобилизационная подготовка экономики	25,2	23,9	22,4
<b>НАЦИОНАЛЬНАЯ БЕЗОПАСНОСТЬ И ПРАВООХРАНИТЕЛЬНАЯ ДЕЯТЕЛЬНОСТЬ</b>	<b>115,7</b>	<b>199,7</b>	<b>190,6</b>
Защита населения и территории от чрезвычайных ситуаций природного и техногенного характера, гражданская оборона	90,4	98,8	87,4
Обеспечение пожарной безопасности	0,0	0,0	0,1
Миграционная политика	3,8	4,0	0,0
Другие вопросы в области национальной безопасности и правоохранительной деятельности	21,5	96,9	103,1
<b>ОХРАНА ОКРУЖАЮЩЕЙ СРЕДЫ</b>	<b>16,3</b>	<b>15,0</b>	<b>16,7</b>
Охрана объектов растительного и животного мира и среды их обитания	16,3	15,0	16,7

# Динамика расходов бюджета Пензенской области по функциональным разделам и подразделам классификации расходов, (млн руб.) (2)

Наименование	Исполнено за 2014 год	Оценка исполнения за 2015 год	Проект на 2016 год
<b>НАЦИОНАЛЬНАЯ ЭКОНОМИКА</b>	<b>8 025,3</b>	<b>8 152,0</b>	<b>4 996,6</b>
Общэкономические вопросы	225,7	250,3	182,4
Сельское хозяйство и рыболовство	3 205,7	3 535,6	1 442,8
Водное хозяйство	52,6	36,4	28,5
Лесное хозяйство	234,7	193,1	204,7
Транспорт	113,6	135,0	132,3
Дорожное хозяйство (дорожные фонды)	2 601,5	3 205,9	2 766,3
Другие вопросы в области национальной экономики	1 591,5	795,7	239,6
<b>ЖИЛИЩНО-КОММУНАЛЬНОЕ ХОЗЯЙСТВО</b>	<b>589,5</b>	<b>779,8</b>	<b>734,6</b>
Жилищное хозяйство	439,7	603,2	627,4
Коммунальное хозяйство	67,2	103,8	34,3
Благоустройство	1,8	0,2	0,0
Другие вопросы в области жилищно-коммунального хозяйства	80,8	72,6	72,9
<b>ОБРАЗОВАНИЕ</b>	<b>10 002,1</b>	<b>9 698,3</b>	<b>9 424,8</b>
Дошкольное образование	3 327,5	3 113,1	2 997,6
Общее образование	4 743,1	4 665,0	4 545,4
Среднее профессиональное образование	1 277,2	1 149,1	1 203,0
Профессиональная подготовка, переподготовка и повышение квалификации	59,0	69,8	71,3
Молодежная политика и оздоровление детей	269,0	256,1	255,2
Другие вопросы в области образования	326,3	445,2	352,3
<b>КУЛЬТУРА И КИНЕМАТОГРАФИЯ</b>	<b>485,7</b>	<b>436,8</b>	<b>413,4</b>
Культура	442,9	383,6	357,6
Другие вопросы в области культуры, кинематографии	42,8	53,2	55,8
<b>ФИЗИЧЕСКАЯ КУЛЬТУРА И СПОРТ</b>	<b>1 044,2</b>	<b>688,9</b>	<b>666,6</b>
Физическая культура	256,6	229,4	240,8
Массовый спорт	432,8	110,2	8,4
Спорт высших достижений	337,1	330,3	392,4
Другие вопросы в области физической культуры и спорта	17,7	19,0	24,9

# Динамика расходов бюджета Пензенской области по функциональным разделам и подразделам классификации расходов, (млн руб.) (3)

Наименование	Исполнено за 2014 год	Оценка исполнения за 2015 год	Проект на 2016 год
<b>ЗДРАВООХРАНЕНИЕ</b>	<b>9 360,3</b>	<b>8 487,3</b>	<b>7 908,8</b>
Стационарная медицинская помощь	1 904,6	1 105,5	1 669,6
Амбулаторная помощь	415,0	610,1	559,9
Медицинская помощь в дневных стационарах всех типов	16,7	22,5	23,5
Скорая медицинская помощь	24,4	1,8	0,0
Санаторно-оздоровительная помощь	0,8	7,9	8,1
Заготовка, переработка, хранение и обеспечение безопасности донорской крови и её компонентов	248,7	161,5	110,3
Санитарно-эпидемиологическое благополучие	0,1	0,0	0,0
Другие вопросы в области здравоохранения	6 750,0	6 578,0	5 537,4
<b>СОЦИАЛЬНАЯ ПОЛИТИКА</b>	<b>7 965,4</b>	<b>7 783,7</b>	<b>7 399,4</b>
Пенсионное обеспечение	12,4	11,4	11,1
Социальное обслуживание населения	1 028,7	949,0	973,3
Социальное обеспечение населения	4 464,2	4 216,8	4 078,1
Охрана семьи и детства	2 191,1	2 388,4	2 117,7
Другие вопросы в области социальной политики	269,0	218,2	219,2
<b>СРЕДСТВА МАССОВОЙ ИНФОРМАЦИИ</b>	<b>102,2</b>	<b>126,7</b>	<b>97,9</b>
Периодическая печать и издательства	85,9	89,0	70,7
Другие вопросы в области средств массовой информации	16,3	37,7	27,2
<b>ОБСЛУЖИВАНИЕ ГОСУДАРСТВЕННОГО И МУНИЦИПАЛЬНОГО ДОЛГА</b>	<b>1 162,2</b>	<b>1 169,7</b>	<b>970,0</b>
Обслуживание государственного внутреннего и муниципального долга	1 162,2	1 169,7	970,0
<b>МЕЖБЮДЖЕТНЫЕ ТРАНСФЕРТЫ ОБЩЕГО ХАРАКТЕРА БЮДЖЕТАМ СУБЪЕКТОВ РФ И МУНИЦИПАЛЬНЫХ ОБРАЗОВАНИЙ</b>	<b>3 974,0</b>	<b>3 931,1</b>	<b>3 679,6</b>
Дотации на выравнивание бюджетной обеспеченности субъектов РФ и муниципальных образований	2 266,8	2 377,8	2 491,9
Иные дотации	1 627,3	1 429,0	1 187,7
Прочие межбюджетные трансферты общего характера	79,9	124,3	0,0
<b>ИТОГО:</b>	<b>44 440,3</b>	<b>43 087,1</b>	<b>38 097,4</b>

# Динамика расходов бюджета Территориального фонда обязательного медицинского страхования Пензенской области, млн руб.

Наименование	РЗ	ПР	Исполнено за 2014 год	Оценка исполнения за 2015 год	Проект на 2016 год
Территориальный фонд обязательного медицинского страхования	00	00	12 926,8	11 590,9	11 655,5
Общегосударственные вопросы	01	00	84,3	81,9	81,9
Другие общегосударственные вопросы	01	13	84,3	81,9	81,9
Здравоохранение	09	00	10 752,5	11 478,5	11 573,6
Другие вопросы в области здравоохранения	09	09	10 752,5	11 478,5	11 573,6
Межбюджетные трансферты общего характера бюджетам субъектов Российской Федерации и муниципальных образований	14	00	2 090,1	30,5	-





## Структура расходов бюджета Пензенской области на реализацию государственных программ в 2016 году



# Динамика расходов бюджета Пензенской области на реализацию государственных программ (1)

Наименование государственной программы	Исполнено за 2014 год	Оценка исполнения за 2015 год	Проект на 2016 год
<b>ГОСУДАРСТВЕННЫЕ ПРОГРАММЫ, НАПРАВЛЕННЫЕ НА ЭКОНОМИЧЕСКОЕ РАЗВИТИЕ РЕГИОНА</b>	<b>10 556,4</b>	<b>10 501,1</b>	<b>7 541,6</b>
Государственная программа Пензенской области «Охрана, воспроизводство и использование природных ресурсов Пензенской области на 2014-2020 годы»	108,1	88,0	86,4
Государственная программа Пензенской области «Развитие лесного хозяйства Пензенской области на 2014-2020 годы»	262,5	221,7	235,9
Государственная программа Пензенской области «Развитие агропромышленного комплекса Пензенской области на 2014-2020 годы»	3 050,3	3 879,5	1 621,4
Государственная программа Пензенской области «Развитие промышленности в Пензенской области и повышение ее конкурентоспособности на 2014-2020 годы»	47,7	73,5	48,4
Государственная программа Пензенской области «Развитие инвестиционного потенциала, инновационной деятельности и предпринимательства в Пензенской области на 2014-2020 годы»	1 226,7	523,9	145,2
Государственная программа Пензенской области «Обеспечение государственного управления собственностью Пензенской области на 2014-2020 годы»	111,8	117,7	140,7
Государственная программа Пензенской области «Содействие занятости населения в Пензенской области»	462,5	424,9	420,9
Государственная программа Пензенской области «Обеспечение энергосбережения и повышения энергетической эффективности Пензенской области»	56,6	18,7	16,9
Государственная программа Пензенской области «Управление региональными финансами и государственным долгом Пензенской области на 2014-2020 годы»	5 230,2	5 153,2	4 825,8
<b>ГОСУДАРСТВЕННЫЕ ПРОГРАММЫ, НАПРАВЛЕННЫЕ НА РАЗВИТИЕ ТЕРРИТОРИИ И ИНФРАСТРУКТУРЫ</b>	<b>3 789,3</b>	<b>3 734,9</b>	<b>3 093,7</b>
Государственная программа Пензенской области «Развитие территорий, социальной и инженерной инфраструктуры, обеспечение транспортных услуг в Пензенской области на 2014-2020 годы»	3 652,5	3 617,3	2 991,1
Государственная программа Пензенской области «Обеспечение жильем и коммунальными услугами населения Пензенской области на 2014-2020 годы»	136,8	117,6	102,6

# Динамика расходов бюджета Пензенской области на реализацию государственных программ (2)

Наименование	Исполнено за 2014 год	Оценка исполнения за 2015 год	Проект на 2016 год
<b>ГОСУДАРСТВЕННЫЕ ПРОГРАММЫ, НАПРАВЛЕННЫЕ НА СОЦИАЛЬНОЕ РАЗВИТИЕ РЕГИОНА</b>	<b>26 774,1</b>	<b>26 548,6</b>	<b>24 938,6</b>
Государственная программа Пензенской области «Развитие здравоохранения Пензенской области на 2014-2020 годы»	8 430,4	8 759,7	7 598,2
Государственная программа Пензенской области «Социальная поддержка граждан в Пензенской области на 2014-2020 годы»	6 856,1	6 609,7	6 313,7
Государственная программа Пензенской области «Развитие культуры и туризма Пензенской области на 2014-2020 годы»	577,2	536,6	515,0
Государственная программа Пензенской области «Развитие физической культуры и спорта Пензенской области на 2014-2020 годы»	616,8	609,1	659,7
Государственная программа Пензенской области «Развитие образования Пензенской области на 2014-2020 годы»	10 283,8	10 020,6	9 840,2
Государственная программа Пензенской области «Молодежь Пензенской области на 2014-2020 годы»	9,8	12,9	11,8
<b>ГОСУДАРСТВЕННЫЕ ПРОГРАММЫ, НАПРАВЛЕННЫЕ НА РАЗВИТИЕ ОБЩЕСТВА</b>	<b>492,1</b>	<b>641,2</b>	<b>571,4</b>
Государственная программа Пензенской области «Региональная политика, развитие гражданского общества Пензенской области на 2014-2020 годы»	246,7	230,0	188,9
Государственная программа Пензенской области «Обеспечение общественного порядка и противодействие преступности в Пензенской области в 2014-2020 годах»	104,3	217,9	233,1
Государственная программа Пензенской области «Формирование информационного общества в Пензенской области (2014-2020 г.г.)»	50,6	91,6	56,6
Государственная программа Пензенской области «Защита населения и территорий от чрезвычайных ситуаций, обеспечение пожарной безопасности в Пензенской области на 2014-2020 годы»	90,5	101,7	87,9
Государственная программа Пензенской области «Развитие государственной гражданской службы Пензенской области и муниципальной службы Пензенской области на 2016–2020 годы»	-	-	4,9
<b>ВСЕГО РАСХОДОВ</b>	<b>41 611,9</b>	<b>41 425,8</b>	<b>36 145,3</b>

Цель государственной программы:

- совершенствование системы охраны здоровья граждан в целях профилактики заболеваний;
- сохранение и укрепления физического и психического здоровья граждан области;
- поддержание долголетней активной жизни;
- совершенствование предоставления медицинской помощи.

Индикаторы	План		
	2016 год	2017 год	2018 год
Смертность от всех причин (число случаев на 1000 человек)	14,7	14,6	14,5
Ожидаемая продолжительность жизни при рождении (лет)	72,8	73,4	74,0
Соотношение средней заработной платы врачей и работников медицинских организаций, имеющих высшее медицинское (фармацевтическое) или иное высшее образование, предоставляющих медицинские услуги (обеспечивающих предоставление медицинских услуг), от средней заработной платы в Пензенской области (процент)	159,6	200,0	200,0

Цель государственной программы: Создание равных возможностей для инвалидов и других маломобильных групп населения (людей, испытывающих затруднения при самостоятельном передвижении, получении услуг, необходимой информации) во всех сферах жизни; формирование эффективной системы социальной поддержки и социального обслуживания граждан пожилого возраста, инвалидов, включая детей-инвалидов, семей и детей; безусловная гарантированность исполнения принятых государством обязательств по предоставлению мер социальной поддержки, недопущение снижения уровня и ухудшения условий их предоставления.

Индикаторы	План		
	2016 год	2017 год	2018 год
Удельный вес семей с детьми, получивших социальные услуги в учреждениях социального обслуживания, (%)	35,0	35,2	35,5
Доля граждан, получивших социальные услуги в учреждениях социального обслуживания населения, в общем числе граждан, обратившихся за получением социальных услуг в учреждения социального обслуживания населения, (%)	98,9	99,1	99,3
Доля граждан, получивших меры социальной поддержки, в общем объеме граждан, имеющих на них право, (%)	100,0	100,0	100,0

Цель государственной программы: Совершенствование функционирования Пензенской территориальной подсистемы единой государственной системы предупреждения и ликвидации чрезвычайных ситуаций

Индикаторы	План		
	2016 год	2017 год	2018 год
Увеличение удельного веса населения Пензенской области, охваченного различными техническими средствами оповещения, в случае возникновения чрезвычайных ситуаций, (%)	65,0	65,0	70,0
Обеспечение установленных категорий населения Пензенской области средствами индивидуальной защиты, (%)	79,22	79,35	79,43

Цель государственной программы: реализация стратегической роли культуры как духовно-нравственного основания развития личности и государства, единства российского общества, а также развитие туризма для приобщения граждан к мировому культурному и природному наследию

Индикаторы	План		
	2016 год	2017 год	2018 год
Увеличение доли объектов культурного наследия, находящихся в удовлетворительном состоянии, в общем количестве объектов культурного наследия федерального, регионального и местного (муниципального) значения, (%)	36,0	38,0	41,0
Повышение уровня удовлетворенности граждан Пензенской области качеством предоставления государственных и муниципальных услуг, (%)	78,0	79,0	80,0
Увеличение численности лиц, размещенных в коллективных средствах размещения, (тыс. чел.)	128,5	134,9	141,6
Увеличение численности участников культурно-досуговых мероприятий» (по сравнению с предыдущим годом), (%)	7,0	7,1	7,2

Цель государственной программы:

- устойчивое водопользование при сохранении водных экосистем и обеспечение защищенности населения и объектов экономики от негативного воздействия вод;
- изучение и охрана природных ресурсов, обеспечение повышения защищенности окружающей среды;
- обеспечение сохранения и воспроизводства охотничьих ресурсов;
- Проведение единой государственной политики в сфере охраны окружающей среды и природопользования.

Индикаторы	План		
	2016 год	2017 год	2018 год
Доля населения, проживающего на подверженных негативному воздействию вод территориях и защищенного в результате проведения инженерных мероприятий, в общем количестве населения, проживающего на таких территориях (нарастающим итогом с 2010 года), (%)	43,6	46,8	46,8
Доля гидротехнических сооружений с неудовлетворительным и опасным уровнем безопасности, приведенных в безопасное техническое состояние, в общем количестве потенциально опасных гидротехнических сооружений с неудовлетворительным и опасным уровнем безопасности (нарастающим итогом с 2010 года), (%)	17,6	20,0	20,0
Доля охвата районов Пензенской области, на которые составлены оцифрованные карты геологического содержания, от общего количества районов Пензенской области, (%)	-	-	40,73
Доля выявленных нарушений в сфере федерального государственного охотничьего надзора, по которым вынесены постановления о привлечении к ответственности, (%)	99,0	99,0	99,0
Доля площади закрепленных охотничьих угодий в общей площади охотничьих угодий Пензенской области, (%)	56,9	56,9	56,9
Доля видов охотничьих ресурсов, по которым ведется мониторинг численности, в общем количестве видов охотничьих ресурсов, обитающих на территории Пензенской области, (%)	32,0	32,0	33,0
Доля устраненных нарушений из числа выявленных нарушений в сфере природопользования и охраны окружающей среды, (%)	72,0	72,0	73,0
Протяженность участков русел рек на территории Пензенской области, на которых осуществляются работы по оптимизации их пропускной способности (нарастающим итогом с 2010 года), (км)	74,046	75,0	76,0



Цель государственной программы: обеспечение охраны, защиты и воспроизводства лесов; обеспечение интенсивного использования лесов при сохранении их экологических функций и биоразнообразия

Индикаторы	План		
	2016 год	2017 год	2018 год
Средняя площадь лесного пожара на землях лесного фонда за отчетный год, (га)	2,5	2,5	2,5
Отношение площади проведенных санитарно-оздоровительных мероприятий к площади погибших и поврежденных лесов, (%)	82,8	86,9	91,2
Отношение фактической площади рубок ухода в молодняках к установленной площади в Лесном плане Пензенской области, (%)	100,0	100,0	100,0
Процент выявленных незаконных рубок к общему количеству случаев незаконных рубок, (%)	73,0	74,0	75,0

Цель государственной программы:

- обеспечение возможностей гражданам систематически заниматься физической культурой и массовым спортом и вести здоровый образ жизни;
- обеспечение высокой конкурентоспособности пензенского спорта на всероссийской и международной спортивной арене;
- повышение эффективности управления развитием отрасли физической культуры и спорта.

Индикаторы	План		
	2016 год	2017 год	2018 год
Доля населения, систематически занимающегося физической культурой и спортом, в общей численности населения, (%)	39,0	40,0	41,0
Численность спортсменов Пензенской области, включенных в список кандидатов в спортивные сборные команды Российской Федерации, (чел)	133,0	136,0	139,0
Увеличение уровня обеспеченности населения спортивными сооружениями исходя из пропускной способности, (%)	45,0	46,0	47,0

Цель государственной программы:

- развитие инвестиционного потенциала;
- создание благоприятного предпринимательского климата и условий для ведения бизнеса;
- повышение инновационной активности бизнеса;
- развитие отрасли строительных материалов.

Индикаторы	План		
	2016 год	2017 год	2018 год
Прирост инвестиций в основной капитал, (% к предыдущему году)	5,0	5,0	5,0
Объем инвестиций в основной капитал (за исключением бюджетных средств), (млн рублей)	46 394,0	48 713,7	51 149,4
Оборот продукции (услуг), производимой малыми предприятиями, в том числе микропредприятиями, и индивидуальными предпринимателями, (млрд рублей)	249,8	264,8	280,7
Удельный вес организаций, осуществляющих технологические инновации в общем количестве организаций, (%)	16,5	18,2	17,6

Цель государственной программы: Эффективное управление собственностью Пензенской области и развитие земельных отношений

Индикаторы	План		
	2016 год	2017 год	2018 год
Доля государственных учреждений Пензенской области, в отношении имущества которых определена целевая функция, (%)	10	25	50
Процент выполнения плана по доходам бюджета Пензенской области от управления и распоряжения имуществом Пензенской области, за исключением доходов от приватизации, (%)	100,0	100,0	100,0
Доля земельных участков, по которым проведена актуализация государственной кадастровой оценки по отношению к земельным участкам, учтенным в Государственном кадастре недвижимости, (%)	4,5	7,4	7,61

Цель государственной программы:

- содействие продуктивной занятости населения;
- улучшение условий и охраны труда у работодателей, расположенных на территории Пензенской области, и, как следствие, снижение уровня производственного травматизма и профессиональной заболеваемости;
- стимулирование процесса добровольного переселения соотечественников, проживающих за рубежом, на постоянное место жительства в Пензенскую область;
- повышение качества жизни населения Пензенской области;
- повышение эффективности управления качеством социальной защиты граждан Российской Федерации, проживающих на территории Пензенской области

Индикаторы	План		
	2016 год	2017 год	2018 год
Численность населения, (тыс.чел)	1 346,8	1 342,1	1 338,1
Уровень безработицы в среднем за год, (%)	4,8	4,8	4,7
Количество соотечественников, принявших участие в подпрограмме 3*, (чел)	733	733	733
Доля участников подпрограммы 3*, получивших содействие в жилищном обустройстве, к общей численности принявших участие в подпрограмме 3, (%)	86,0	87,0	88,0
Доля участников подпрограммы 3* и членов их семей в трудоспособном возрасте, получивших содействие в трудоустройстве, к общей численности принявших участие в подпрограмме 3*, (%)	66,0	67,0	68,0
Коэффициент миграции (на 10 тыс. человек населения)	-1,4	-1,6	-1,8

\* Подпрограмма 3 – Содействие добровольному переселению в Пензенскую область соотечественников, проживающих за рубежом, на 2014-2020 годы

Цель государственной программы:

- увеличение объемов производства и реализации промышленной продукции;
- повышение конкурентоспособности и устойчивости базовых отраслей промышленности Пензенской области;
- обеспечение эффективной деятельности Министерства промышленности, развития предпринимательства, инновационной политики и информатизации Пензенской области в сфере развития промышленности.

Индикаторы	План		
	2016 год	2017 год	2018 год
Индекс промышленного производства по основным видам экономической деятельности, (%)	104,3	104,9	105,1
Увеличение объема реализованной промышленной продукции (услуг) в действующих ценах по основным видам экономической деятельности, (млн. руб.)	183 755,7	200 213,4	214 482 ,0
Темп роста производительности труда на одного работающего по основным видам экономической деятельности, (%)	104,0	104,2	105,5

Цель государственной программы: получение гражданами и организациями Пензенской области преимуществ от применения информационно-телекоммуникационных технологий (далее - ИКТ) в социальной сфере, в сфере здравоохранения, образования, культуры, а также повышение доступности и качества государственных услуг для населения и бизнеса, открытости органов государственной власти на основе использования ИКТ

Индикаторы	План		
	2016 год	2017 год	2018 год
Доля государственных услуг, которые население Пензенской области может получить с использованием информационно-телекоммуникационных технологий, в общем объеме государственных услуг Пензенской области, (%)	75,0	75,0	100,0
Доля государственных и муниципальных служащих Пензенской области, работающих в системе электронного документооборота и делопроизводства, в общем объеме документооборота государственных и муниципальных служащих Пензенской области, (%)	60,0	60,0	85,0
Количество граждан старше 40 лет, прошедших очное обучение ИКТ, от общего количества граждан старше 40 лет, (чел)	-	-	1600

Цель государственной программы:

- повышение доступности жилья и качества жилищного обеспечения населения;
- повышение качества и надежности предоставления жилищно-коммунальных услуг населению.

Индикаторы	План		
	2016 год	2017 год	2018 год
Доля площади жилищного фонда, обеспеченного всеми видами благоустройства, в общей площади жилищного фонда Пензенской области, (%)	67,2	68,7	70,2
Обеспечение ввода жилья в эксплуатацию на территории Пензенской области, (тыс. кв.м)	950,0	980,0	1020,0
Удельный вес введенной общей площади жилых домов по отношению к общей площади жилищного фонда, (%)	2,16	2,17	2,18
Увеличение количества выдаваемых ипотечных жилищных кредитов по отношению к предыдущему году, (шт)	200	200	200
Общая площадь жилых помещений, приходящихся в среднем на 1 жителя Пензенской области, (кв.м)	25,7	25,8	25,9



Цель государственной программы: проведение единой государственной политики в сфере архитектуры, строительства, транспорта и дорожного хозяйства на территории Пензенской области.

Индикаторы	План		
	2016 год	2017 год	2018 год
Содержание существующей сети автомобильных дорог, (км)	2 007,0	2 007,0	2 007,0
Коэффициент регулярности транспортного сообщения, (%)	96,2	96,3	96,4
Количество введенных в эксплуатацию объектов, (объектов)	1	0	26
Техническое обслуживание и ремонт наземной техники, используемой при обслуживании пассажиров и багажа, (%)	100,0	100,0	100,0
Информационное обеспечение авиаперевозок пассажиров и багажа, (%)	100,0	100,0	100,0

Цель государственной программы:

- обеспечение продовольственной независимости России в параметрах, заданных Доктриной продовольственной безопасности Российской Федерации, утвержденной Указом Президента Российской Федерации от 30.01.2010 N 120 "Об утверждении Доктрины продовольственной безопасности Российской Федерации";
- ускоренное импортозамещение продукции сельского хозяйства в отношении мяса (свинины, птицы, крупного рогатого скота), овощей открытого и закрытого грунта, картофеля и плодово-ягодной продукции;
- повышение конкурентоспособности региональной сельскохозяйственной продукции на внутреннем и внешнем рынках в рамках вступления России во Всемирную торговую организацию;
- повышение финансовой устойчивости предприятий агропромышленного комплекса;
- обеспечение эпизоотического благополучия территории Пензенской области;
- устойчивое развитие сельских территорий;
- воспроизводство и повышение эффективности использования в сельском хозяйстве земельных и других ресурсов, а также экологизация производства

Индикаторы	План		
	2016 год	2017 год	2018 год
Индекс физического объема инвестиций в основной капитал сельского хозяйства, (процентов к предыдущему году)	104,3	104,5	104,8
Индекс производства продукции сельского хозяйства в хозяйствах всех категорий (в сопоставимых ценах), (процентов к предыдущему году)	101,7	102,3	101,6
Индекс производства продукции растениеводства (в сопоставимых ценах), (процентов к предыдущему году)	101,7	102,1	101,3
Индекс производства продукции животноводства (в сопоставимых ценах), (процентов к предыдущему году)	101,6	102,6	101,9
Индекс производства пищевых продуктов, включая напитки (в сопоставимых ценах), (процентов к предыдущему году)	104,2	104,1	104,2

Цель государственной программы:

- повышение доступности качественного образования, соответствующего требованиям инновационного развития экономики; создание правовых, экономических и организационных условий для развития личности; поддержка социальной, инновационной и предпринимательской активности молодежи;
- повышение качества подготовки профессиональных кадров в соответствии с требованиями развития базовых отраслей экономики. Создание условий для полноценного развития и жизнедеятельности детей, государственной поддержки детей, находящихся в трудной жизненной ситуации. Развитие системы организации отдыха, оздоровления и занятости детей и подростков.

Индикаторы	План		
	2016 год	2017 год	2018 год
Обеспеченность детей дошкольного возраста местами в дошкольных образовательных организациях, (количество мест на 1000 детей)	626,9	643,0	668,0
Доля детей в возрасте от 5 до 18 лет, обучающихся по дополнительным образовательным программам, в общей численности детей этого возраста, (%)	66,0	69,5	73,0
Доля детей в возрасте от 5 до 18 лет, охваченных образованием, в общей численности населения в возрасте 5 - 18 лет, (%)	99,2	99,3	99,4
Доля обучающихся в государственных (муниципальных) общеобразовательных организациях, занимающихся во вторую смену, в общей численности обучающихся в государственных (муниципальных) общеобразовательных организациях, (%)	5,3	5,2	3,9
Доля численности обучающихся в государственных (муниципальных) общеобразовательных организациях, которым предоставлена возможность обучаться в соответствии с основными современными требованиями, в общей численности обучающихся, (%)	95,0	100,0	100,0

Цель государственной программы: Создание условий для развития и реализации потенциала молодежи в интересах Пензенской области

Индикаторы	План		
	2016 год	2017 год	2018 год
Доля молодых людей, участвующих в мероприятиях по государственной молодежной политике, от общей численности молодых людей в возрасте от 14 до 30 лет , (%)	36,5	37,0	37,5
Доля молодых людей, участвующих в реализации федеральных проектов (направлений) Федерального агентства по делам молодежи, от общей численности молодых людей в возрасте от 14 до 30 лет, (%)	0,23	0,24	0,25
Доля молодых людей, участвующих в коллективном управлении общественной жизнедеятельностью и самоуправлении собственной жизнедеятельностью, от общей численности молодых людей в возрасте от 14 до 30 лет, (%)	26,5	27,0	27,5

Цель государственной программы: создание условий для эффективной реализации региональной политики в Пензенской области путем обеспечения политической, социальной, экономической стабильности, содействия развитию институтов гражданского общества

Индикаторы	План		
	2016 год	2017 год	2018 год
Количество социально ориентированных некоммерческих организаций, зарегистрированных и осуществляющих свою деятельность на территории Пензенской области, которым предоставлена субсидия из бюджета Пензенской области, (шт)	25	25	25
Доля граждан, положительно оценивающих состояние межнациональных отношений на территории Пензенской области, (%)	56,0	59,0	61,0
Увеличение доли государственных услуг (функций), включенных в Реестр государственных услуг (функций) Пензенской области, информация о которых размещена на Портале государственных и муниципальных услуг Пензенской области, (%)	85,0	87,0	90,0

Цель государственной программы: проведение единой бюджетной политики, направленной на обеспечение необходимого уровня доходов бюджетной системы, мобилизацию дополнительных финансовых ресурсов в целях полного и своевременного исполнения расходных обязательств бюджета Пензенской области

Индикаторы	План		
	2016 год	2017 год	2018 год
Объем налоговых и неналоговых доходов консолидированного бюджета Пензенской области, (тыс. руб.)	37 574,4	39 430,6	41 205,0
Отношение объема государственного долга Пензенской области к общему годовому объему доходов бюджета Пензенской области без учета объема безвозмездных поступлений, (%)	100,0	100,0	100,0
Перечисление предусмотренных государственной программой межбюджетных трансфертов из бюджета Пензенской области местным бюджетам в объеме, утвержденном законом Пензенской области о бюджете Пензенской области на очередной финансовый год и плановый период, (%)	100,0	100,0	100,0
Доля получателей бюджетных средств, а также государственных автономных и государственных бюджетных учреждений, лицевые счета которых обслуживаются в Министерстве финансов Пензенской области, (%)	100,0	100,0	100,0

# 3 957,1 млн рублей

ИЗ НИХ:



## 1 290,4 млн руб.

(бюджет Пензенской области –  
807,7 млн руб.,  
федеральный бюджет – 482,7 млн руб.)

на  
выплату пособий  
семьям, имеющим детей

## 1 678,3 млн руб.

(средства бюджета Пензенской  
области.)

на  
предоставление денежных выплат  
ветеранам труда, труженикам  
тыла, реабилитированным лицам  
и Героям Социалистического труда

## 853,1 млн руб.

(средства федерального бюджета)

на  
оплату жилищно-коммунальных  
услуг участникам ВОВ, инвалидам,  
гражданам, пострадавшим в  
следствии аварии на  
Чернобыльской АЭС

## 67,6 млн руб.

(средства федерального бюджета)

на  
предоставление  
отдельных мер социальной  
поддержки гражданам,  
подвергшихся воздействию  
радиации





В бюджете Пензенской области на социальное обслуживание граждан в 2015 году предусмотрено 946,6 млн. руб.

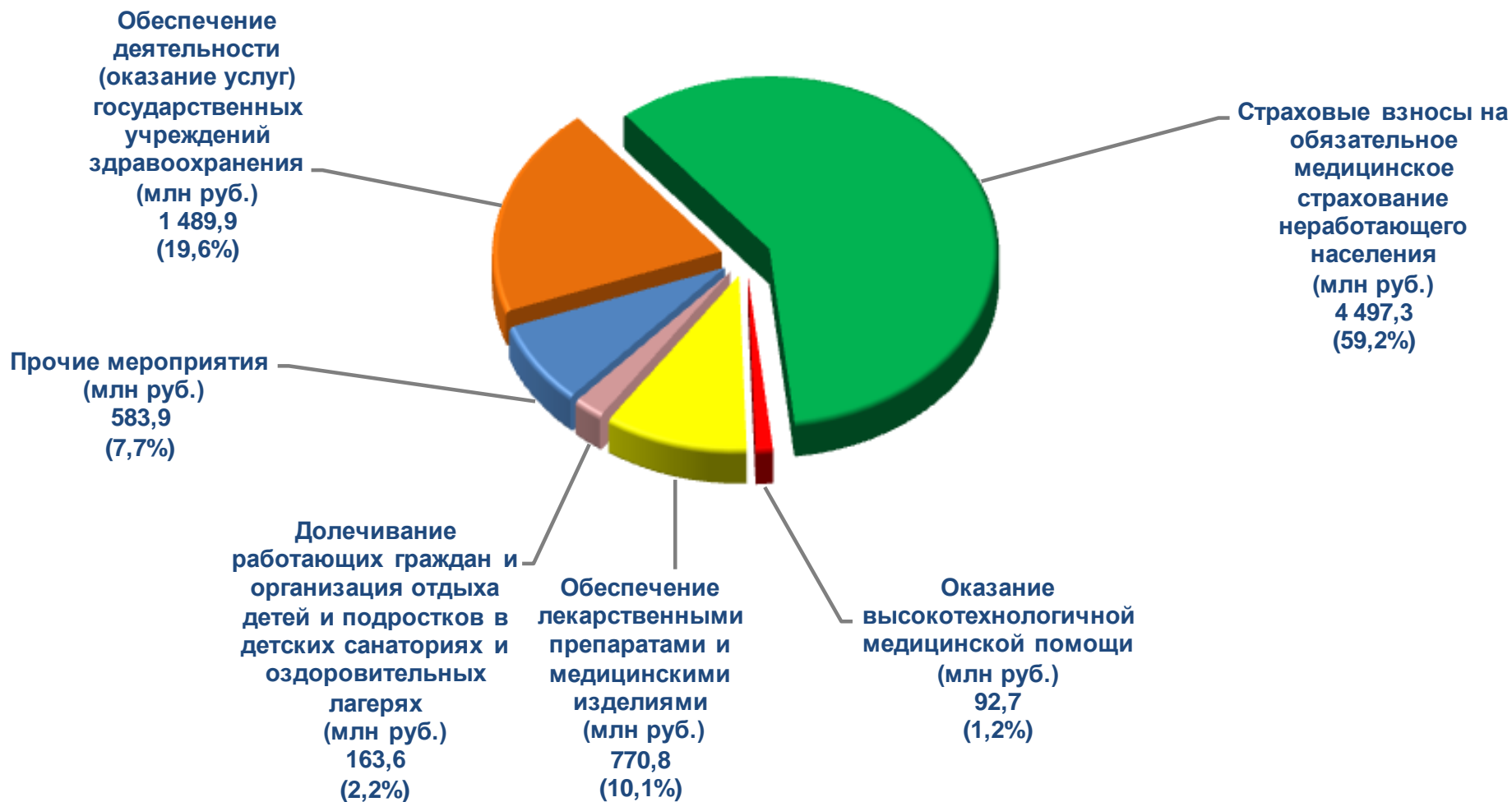
Социальные услуги населению предоставляются в 14 государственных и 36 муниципальных учреждениях социального обслуживания населения (с учетом индивидуальных потребностей) в 3-х формах:

1. социального обслуживания на дому (ежегодно обслуживается более 50,8 тыс. чел);
2. в полустационарной (ежегодно обслуживается более 1,4 тыс. чел);
3. в стационарной (ежегодно обслуживается около 6,1 тыс. чел).

В среднем всеми учреждениями социального обслуживания населения оказывается помощь более чем 58,3 тыс. человек, нуждающимся в социальной защите.



Расходы на 2016 год - 7 598,2 млн руб. (100%), в том числе:





В системе образования Пензенской области функционирует 588 образовательное учреждение, которые финансируются из бюджета Пензенской области



**197**

дошкольных образовательных организаций  
(получателями услуг являются 58,2 тыс. детей)



**329**

общеобразовательных организаций  
(получателями услуг являются 115,1 тыс. человек)



**1**

лицей-интернат  
(получателями услуг являются 394 ребенок)



**1**

детский дом  
(получателями услуг являются 61 ребенка)



**8**

школ-интернатов для обучающихся по адаптированным образовательным программам  
(получателями услуг являются 951 человек)



**14**

профессиональных образовательных организаций  
(получателями услуг являются 15,9 тыс. человек)



**1**

учреждение дополнительного профессионального образования  
(получателями услуг являются 1,4 тыс. человек)



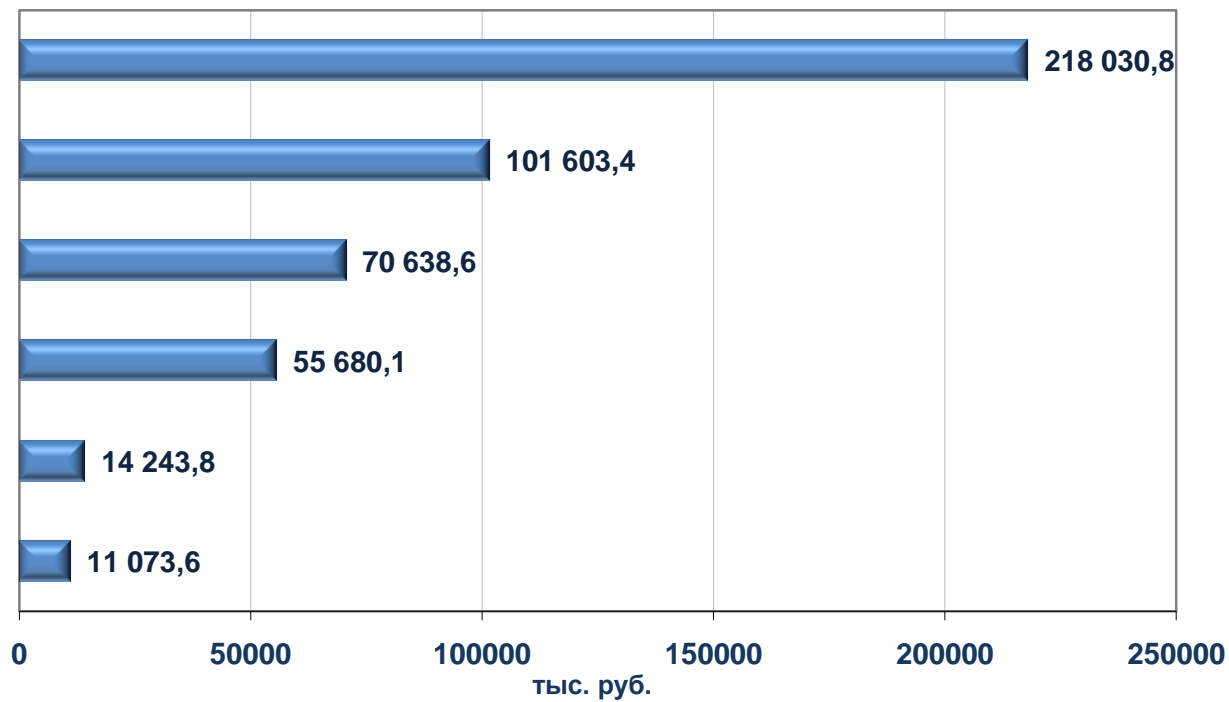


**2**

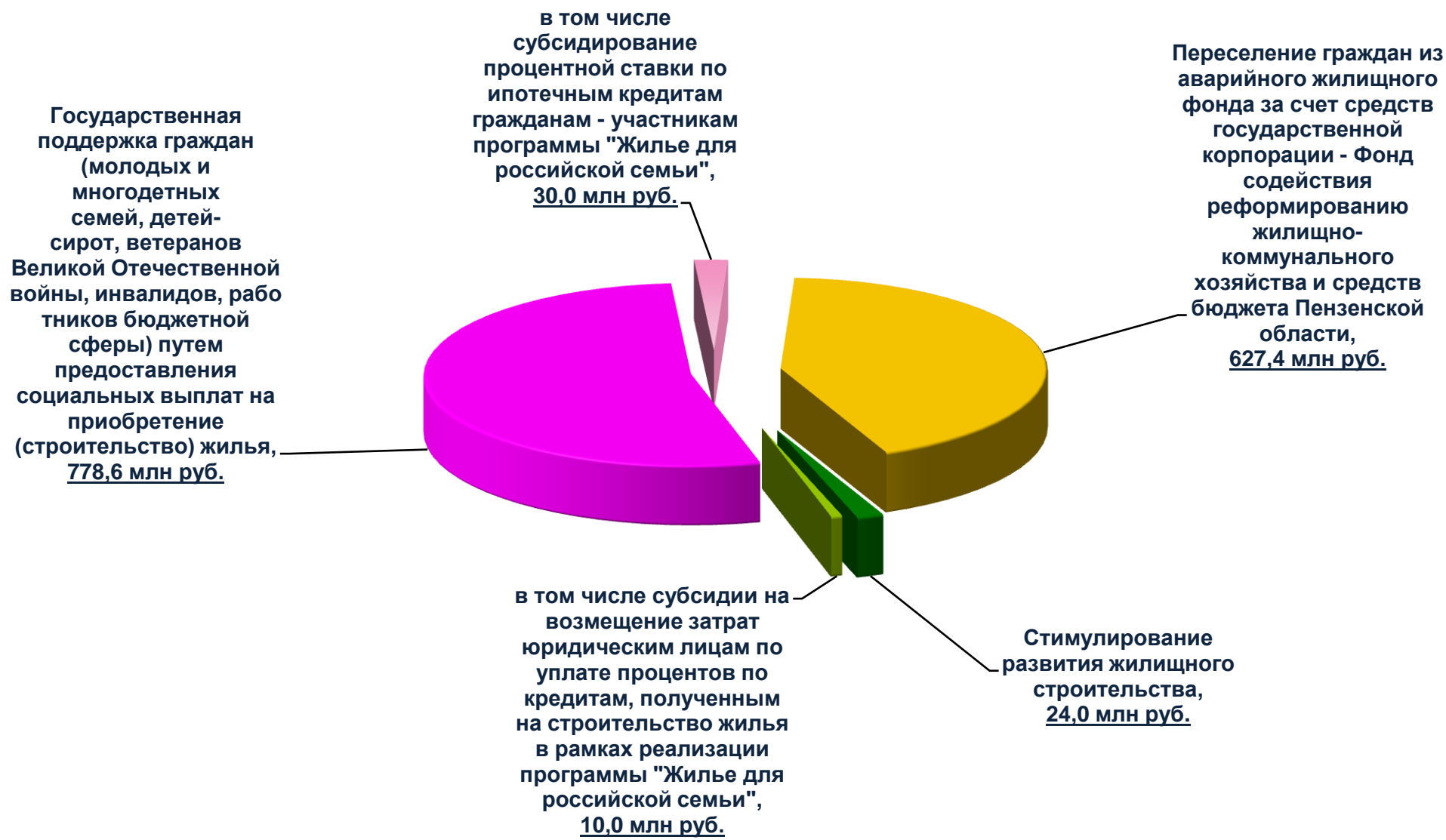
учреждения дополнительного образования  
(получателями услуг являются 1,5 тыс. человек)



- Театры, концертные организации (4 учреждения)
- Организации профессионального образования в сфере культуры (3 учреждения)
- Библиотеки (2 учреждения)
- Музеи, постоянные выставки (3 учреждения)
- Центр бухгалтерского обслуживания
- Дом народного творчества



Всего расходов – 1 430,0 млн руб.





**Объекты здравоохранения –  
591,0 млн.руб.**



Реконструкция здания ГБУЗ  
«Пензенский городской родильный  
дом»

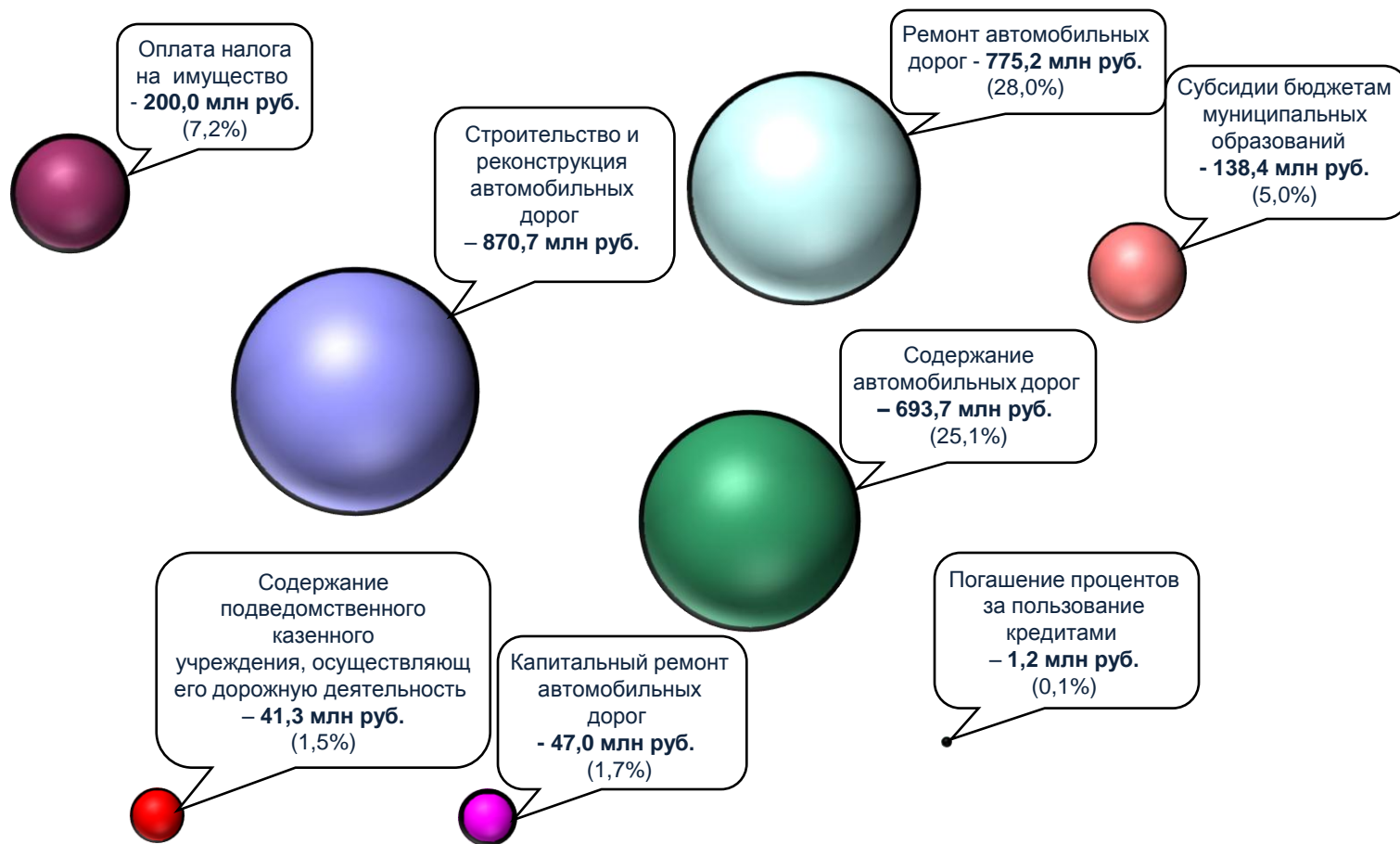


Перинатальный центр  
на 130 коек ГБУЗ  
«Пензенская областная  
клиническая больница им.  
Н.Н. Бурденко»



Поликлиника по адресу:  
Пензенская область,  
Пензенский район,  
с. Засечное  
(для обслуживания жителей  
микрорайонов «Терновка»  
г. Пензы и «Спутник»  
с. Засечное)

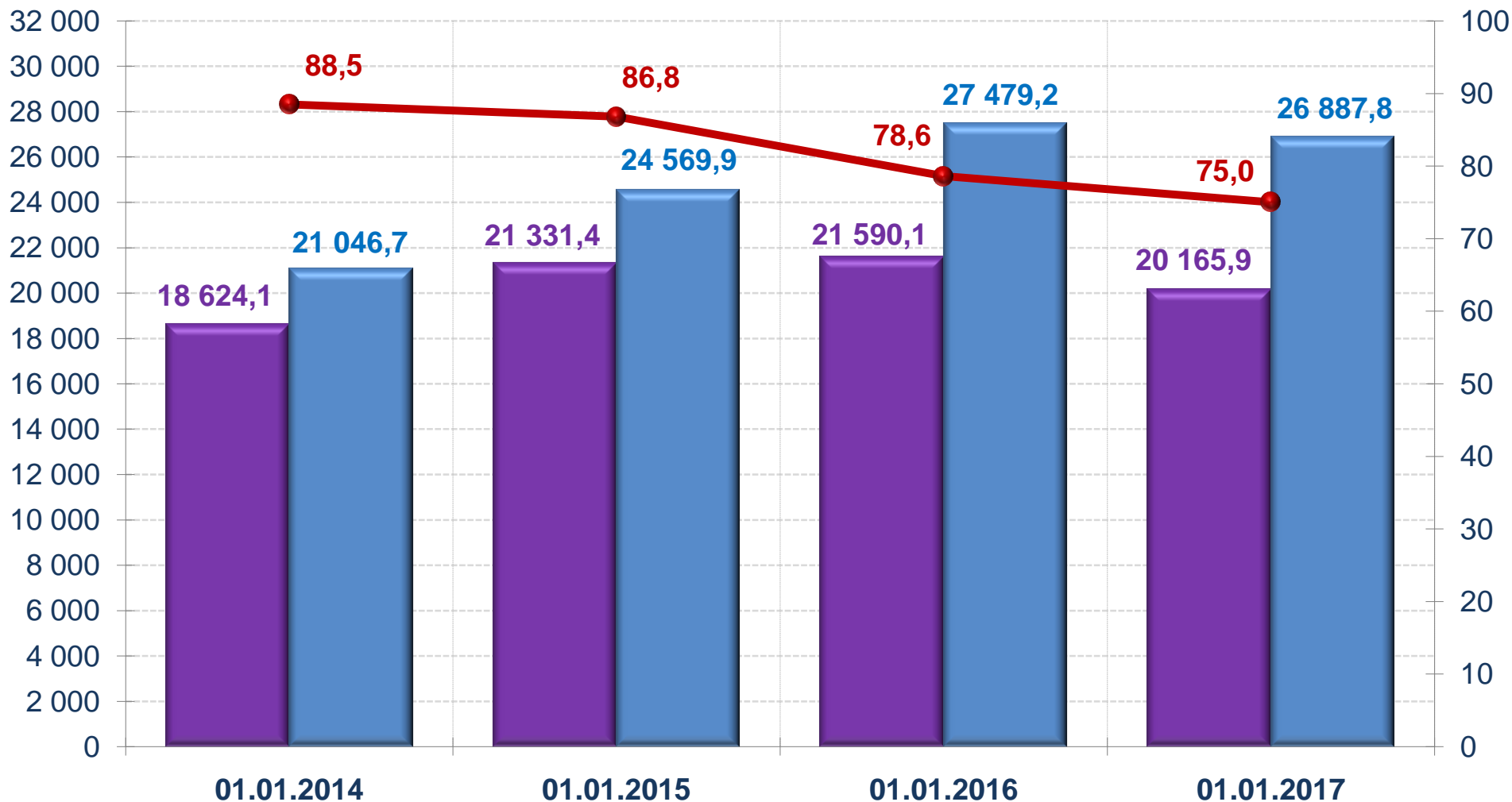
**Всего расходов – 2 767,5 млн руб.**



# Динамика государственного долга Пензенской области и показателя долговой нагрузки в 2014-2016 годах

млн руб.

%



■ Объем долга Пензенской области, млн руб.

■ Доходы бюджета без учета финансовой помощи, млн руб.

● Отношение долг/доходы бюджета без учета финансовой помощи, %





## **Министерство финансов Пензенской области**

**Адрес: 440025, г. Пенза, ул. Московская, 75**

**Телефон приемной: (8412) 55-14-19**

**Факс: (8412) 59-50-44**

**email: [finupr@sura.ru](mailto:finupr@sura.ru)**

**<http://finance.pnzreg.ru>**

## **Режим работы:**

**с 9 до 18 часов, ежедневно,  
кроме выходных и праздничных  
дней, перерыв на обед с 12.30 до 13.30**

## **График личного приема граждан:**

**<http://finance.pnzreg.ru/overview/schedule>**



**Публичные слушания по годовому отчету об исполнении бюджета и проекту бюджета проводятся ежегодно Законодательным собранием Пензенской области.**

**Вопросы в ходе публичных слушаний принимаются на сайте: <http://zspo.ru>**