



Пензенская область

Бюджет Пензенской области для граждан на 2021 год и плановый период 2022 и 2023 годов

Основные термины и понятия	5
Бюджет в вопросах и ответах	7
Расходы бюджета Пензенской области	8
Основные этапы бюджетного процесса	9
Структура бюджетной системы Пензенской области	10
Участники бюджетного процесса в Пензенской области	11
Основы составления проекта бюджета Пензенской области	12
Основные этапы составления проекта бюджета Пензенской области	13
Рассмотрение и утверждение проекта бюджета Пензенской области в двух чтениях Законодательным Собранием Пензенской области	14
Основные направления бюджетной политики и налоговой политики Пензенской области на 2021 год и плановый период 2022 и 2023 годов	15
Основные проблемы и риски в бюджетной сфере	16
Основные показатели прогноза социально-экономического развития Пензенской области	17
Прогноз характеристик консолидированного бюджета Пензенской области, бюджета Пензенской области, местных бюджетов Пензенской области	18
Динамика основных характеристики бюджета Пензенской области	19
Доходы бюджета Пензенской области	20
Информация о причинах изменения доходов бюджета Пензенской области, а также деятельности органов государственной власти, влияющей на изменений доходной части бюджета	21
Налоговые и неналоговые доходы бюджетов регионов Приволжского федерального округа в расчете на душу населения за 2019 год	22
Информация о налоговых и неналоговых льготах, предоставляемых в соответствии с законодательством Пензенской области, в 2019-2023 гг.	23
Расходы консолидированных бюджетов регионов Приволжского федерального округа в расчете на душу населения за 2019 год	24
Динамика расходов бюджета Пензенской области по функциональным разделам и подразделам классификации расходов	25
Структура расходов бюджета Пензенской области в разрезе программных и непрограммных направлений деятельности органов государственной власти Пензенской области на 2020-2023 годы	28
Динамика расходов бюджета Пензенской области на реализацию государственных программ	29
Государственная программа «Развитие здравоохранения Пензенской области»	31
Государственная программа «Социальная поддержка граждан в Пензенской области»	32

Государственная программа «Обеспечение энергосбережения и повышения энергетической эффективности Пензенской области»	33
Государственная программа «Обеспечение общественного порядка и противодействие преступности в Пензенской области»	34
Государственная программа «Защита населения и территорий от чрезвычайных ситуаций, обеспечение пожарной безопасности в Пензенской области»	35
Государственная программа «Развитие культуры и туризма в Пензенской области»	36
Государственная программа «Охрана, воспроизводство и использование природных ресурсов в Пензенской области»	37
Государственная программа «Развитие лесного хозяйства Пензенской области»	38
Государственная программа «Развитие физической культуры и спорта в Пензенской области»	39
Государственная программа «Развитие инвестиционного потенциала, инновационной деятельности и предпринимательства в Пензенской области»	40
Государственная программа «Обеспечение государственного управления собственностью Пензенской области»	41
Государственная программа «Содействие занятости населения в Пензенской области»	42
Государственная программа «Развитие промышленности в Пензенской области и повышение ее конкурентоспособности»	43
Государственная программа «Формирование информационного общества в Пензенской области»	44
Государственная программа «Обеспечение жильем и коммунальными услугами населения Пензенской области»	45
Государственная программа «Развитие территорий, социальной и инженерной инфраструктуры, обеспечение транспортных услуг в Пензенской области»	46
Государственная программа «Развитие агропромышленного комплекса в Пензенской области»	47
Государственная программа «Развитие образования в Пензенской области»	48
Государственная программа «Молодежь Пензенской области»	49
Государственная программа «Региональная политика, развитие гражданского общества в Пензенской области»	50
Государственная программа «Управление региональными финансами и государственным долгом Пензенской области»	51
Государственная программа «Развитие государственной гражданской службы Пензенской области и муниципальной службы в Пензенской области»	52
Государственная программа «Формирование комфортной городской среды на территории Пензенской области»	53

Основные принципы распределения межбюджетных трансфертов муниципальным образованиям	54
Структура межбюджетных трансфертов, предоставленных бюджетам муниципальных образований Пензенской области в 2021-2023 годах	55
Основные принципы распределения дотаций муниципальным образованиям	56
Распределение дотаций муниципальным образованиям в 2021-2023 годах	57
Распределение субвенций муниципальным образованиям в 2021-2023 годах	58
Выравнивание бюджетной обеспеченности муниципальных образований на 2021 год	60
Выравнивание бюджетной обеспеченности муниципальных образований на 2022 год	61
Выравнивание бюджетной обеспеченности муниципальных образований на 2023 год	62
Сведения о реализации в 2021-2023 годах общественно-значимых проектов на территории Пензенской области	63
ПРИОРИТЕТНЫЕ НАПРАВЛЕНИЯ РАСХОДОВ БЮДЖЕТА ПЕНЗЕНСКОЙ ОБЛАСТИ	66
Меры социальной поддержки граждан	66
Меры социальной поддержки отдельных категорий граждан в жилищной сфере	67
Социальное обслуживание граждан в Пензенской области	68
Страховые взносы на обязательное медицинское страхование неработающего населения	69
Территориальная программа государственных гарантий бесплатного оказания гражданам медицинской помощи на территории Пензенской области	70
Расходы по ресурсному обеспечению учреждений отрасли «Образование» на 2021-2023 годы	71
Государственная поддержка сельскохозяйственного производства	73
Финансовое обеспечение учреждений культуры в 2021 – 2023 годы	74
Мероприятия в сфере физической культуры и спорта	75
Расходы дорожного фонда Пензенской области на 2021-2023 годы	76
Динамика объема и структуры государственного долга Пензенской области в 2019-2023 годах	77
Динамика объема и структуры расходов на обслуживание государственного долга Пензенской области в 2019-2023 годах	78
Источники финансирования дефицита бюджета Пензенской области на 2019-2023 годы	79

А**Администратор доходов бюджета**

Орган государственной власти (местного самоуправления), орган управления государственным внебюджетным фондом, Центральный банк Российской Федерации, казенное учреждение, осуществляющий(ее): - контроль за правильностью исчисления, - полнотой и своевременностью уплаты, - начисление, - учет, - взыскание, - принятие решений о возврате (зачете) излишне уплаченных (взысканных) платежей, пеней и штрафов по ним, являющихся доходами бюджетов бюджетной системы РФ.

Администратор источников финансирования дефицита бюджета

Орган государственной власти (местного самоуправления), орган управления государственным внебюджетным фондом, иная организация, имеющий(ая) право осуществлять операции с источниками финансирования дефицита бюджета.

Б**Бюджет**

1. Фонд денежных средств, предназначенный для финансирования функций государства (федеральный и региональный уровень) и местного самоуправления (местный уровень).
2. Представляет собой главный финансовый документ страны (региона, муниципалитета, поселения), утверждаемый органом законодательной власти соответствующего уровня управления.

Бюджет консолидированный

Свод бюджетов бюджетной системы Российской Федерации на соответствующей территории (за исключением бюджетов государственных внебюджетных фондов). Консолидированным может быть бюджет на местном уровне (свод бюджета муниципального образования и бюджетов входящих в него поселений), региональном (свод бюджета субъекта Российской Федерации и бюджетов входящих в него муниципальных образований), федеральном (свод всех бюджетов бюджетной системы Российской Федерации).

Г**Главный администратор доходов бюджета**

Орган государственной власти (местного самоуправления), орган управления государственным внебюджетным фондом, Центральный банк Российской Федерации, казенное учреждение, имеющий(ее) в своем ведении администраторов доходов бюджета.

Главный администратор источников финансирования дефицита бюджета

Орган государственной власти (местного самоуправления), орган управления государственным внебюджетным фондом, иная организация, имеющий(ая) в своем ведении администраторов источников финансирования дефицита бюджета.

Главный распорядитель бюджетных средств (ГРБС)

Орган государственной власти (местного самоуправления), орган управления государственным внебюджетным фондом, или наиболее значимое учреждение науки, образования, культуры и здравоохранения, напрямую получающий(ее) средства из бюджета и наделенный правом распределять их между подведомственными распорядителями и получателями бюджетных средств.

Государственная программа

Система мероприятий и инструментов государственной политики, обеспечивающих в рамках реализации ключевых государственных функций достижение приоритетов и целей государственной политики в сфере социально-экономического развития и безопасности.

Д**Дефицит бюджета**

Превышение расходов бюджета над его доходами.

Дотации

Средства, предоставляемые одним бюджетом бюджетной системы РФ другому бюджету на безвозмездной и безвозвратной основе без указания конкретных целей использования.

Доходы бюджета

Поступающие от населения, организаций, учреждений в бюджет денежные средства в виде: - налогов; - неналоговых поступлений (пошлины, доходы от продажи имущества, штрафы и т.п.); - безвозмездных поступлений; - доходов от предпринимательской деятельности бюджетных организаций. Кредиты, доходы от выпуска ценных бумаг, полученные государством (органами местного самоуправления), не включаются в состав доходов.

И**Источники финансирования дефицита бюджета**

Средства, привлекаемые в бюджет для покрытия дефицита (кредиты банков, кредиты от других уровней бюджетов, кредиты финансовых международных организаций, ценные бумаги, иные источники).

М**Межбюджетные трансферты**

Средства, предоставляемые одним бюджетом бюджетной системы РФ другому бюджету.

Н**Непрограммные расходы**

Расходные обязательства, не включенные в государственные программы.

П**Профицит бюджета**

Превышение доходов бюджета над его расходами.

Р**Расходы бюджета**

Выплачиваемые из бюджета денежные средства.

С**Субсидии**

Бюджетные средства, предоставляемые бюджету другого уровня бюджетной системы Российской Федерации на условиях долевого финансирования целевых расходов.

Субвенции

Бюджетные средства, предоставляемые бюджету другого уровня бюджетной системы Российской Федерации на осуществление определенных целевых расходов.

У**Участники бюджетного процесса**

Субъекты, осуществляющие деятельность по составлению и рассмотрению проектов бюджетов, утверждению и исполнению бюджетов, контролю за их исполнением, осуществлению бюджетного учета, составлению, внешней проверке, рассмотрению и утверждению бюджетной отчетности.

Ф**Финансовый орган**

На федеральном уровне – Министерство финансов Российской Федерации. На уровне субъекта РФ – органы исполнительной власти субъектов РФ, осуществляющие составление и организацию исполнения бюджетов субъектов РФ (министерства финансов, департаменты финансов, управления финансов и др.). На местном уровне – органы (должностные лица) местных администраций, осуществляющие составление и организацию исполнения местных бюджетов (департаменты финансов, управления финансов, финансовые отделы и др.).



Что такое бюджет?

Бюджет Пензенской области – это смета доходов и расходов региона, утверждённая на трёхлетний период.

Расходы бюджета Пензенской области направлены на финансовое обеспечение расходных полномочий, установленных Федеральным законом от 06.10.1999 № 184-ФЗ «Об общих принципах организации законодательных (представительных) и исполнительных органов государственной власти субъектов Российской Федерации», в том числе на решение поставленных в социальных указах Президента Российской Федерации от 07.05.2012 задач, предусматривающих повышение оплаты труда отдельных категорий работников бюджетной сферы, обеспечение доступности дошкольного образования, поддержку семьи и материнства, обеспечение граждан доступным и комфортным жильём, реализацию мер социальной поддержки населения, создание условий для экономического роста.



Бюджет семьи – это структура всех расходов и доходов за определённый период времени (месяц, год).

Под **доходом** понимают деньги или материальные ценности, получаемые в виде заработной платы, вознаграждений или подарков за выполненную работу, услугу или какую-либо другую деятельность. Все полученные средства составляют совокупный доход.

Расходы – это затраты на питание, одежду, транспорт, на оплату услуг, ремонт, выплаты по займам и др.



Расходы бюджета Пензенской области – это средства, выплачиваемые из бюджета Пензенской области на реализацию расходных обязательств Пензенской области, обусловленных законами, иными нормативными правовыми актами, договорами или соглашениями Пензенской области.

На какие цели расходуются средства бюджета?

- ❖ на заработную плату работникам бюджетной сферы;
- ❖ на строительство (реконструкцию), капитальный ремонт и оснащение социальных объектов;
- ❖ на развитие здравоохранения, образования, культуры, физической культуры и спорта;
- ❖ на социальное обеспечение населения;
- ❖ на обеспечение жильём отдельных категорий граждан;
- ❖ на предоставление субсидий местным бюджетам на модернизацию и реконструкцию объектов коммунальной инфраструктуры, стимулирование жилищного строительства;
- ❖ на ремонт, капитальный ремонт улично-дорожной сети, организацию пассажирских перевозок;
- ❖ на субсидирование отраслей сельского хозяйства;
- ❖ на развитие лесного, водного хозяйства, охрану окружающей среды;
- ❖ на социальную поддержку безработных граждан и содействие занятости населения;
- ❖ на развитие инновационной деятельности, инвестиционного потенциала;
- ❖ на финансовую помощь городам и районам.

Что такое публичное нормативное обязательство?

Публичные нормативные обязательства Пензенской области - публичные обязательства перед физическим лицом, подлежащие исполнению в денежной форме в установленном соответствующим законом, иным нормативным правовым актом размере или имеющие установленный порядок его индексации.

Например, ежемесячные денежные компенсации на возмещение расходов по оплате жилого помещения и коммунальных услуг, установленные Законом Пензенской области от 03.12.2004 № 693-ЗПО «О мерах социальной поддержки отдельных категорий квалифицированных работников, работающих и проживающих в сельской местности и (или) рабочих поселках, поселках городского типа на территории Пензенской области».





Составление проекта бюджета очередного года



Рассмотрение проекта бюджета очередного года



Утверждение бюджета очередного года



Внесение изменений и дополнений в бюджет текущего года



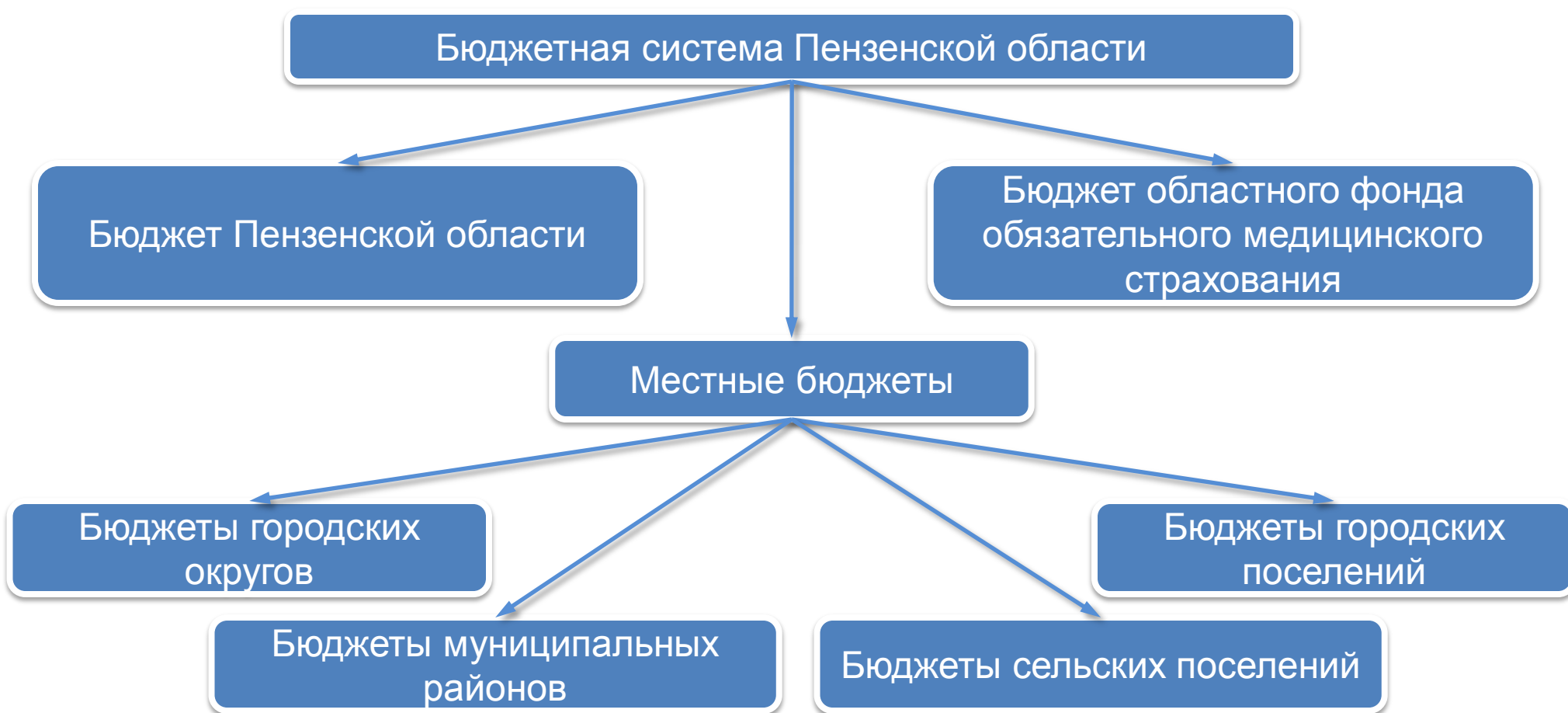
Исполнение бюджета в текущем году



Формирование отчета об исполнении предыдущего года



Рассмотрение и утверждение отчета об исполнении бюджета предыдущего года



В составе Пензенской области находятся 318 муниципальных образований, в том числе 3 городских округа, 27 муниципальных района, 24 городских и 264 сельских поселений



1

Положения послания Президента Российской Федерации Федеральному Собранию Российской Федерации, определяющие бюджетную политику (требования к бюджетной политике) в Российской Федерации

2

Бюджетный прогноз Пензенской области на долгосрочный период

3

Основные направления бюджетной и налоговой политики

4

Прогноз социально-экономического развития Пензенской области

5

Государственные программы Пензенской области (проекты государственных программ, проекты изменений указанных программ)

Сроки	Материалы и документы
МАЙ	Предварительный реестр расходных обязательств на очередной финансовый год и плановый период
ИЮЛЬ (предварительный) ОКТАБРЬ (уточненный)	Прогноз социально-экономического развития Пензенской области
АВГУСТ	Предложения министерств и ведомств по формированию бюджетных ассигнований
СЕНТЯБРЬ	Порядок и методика планирования бюджетных ассигнований
	Предельные объемы бюджетных ассигнований на исполнение действующих и принимаемых расходных обязательств на очередной финансовый год и плановый период
	Расчеты и обоснования объемов бюджетных ассигнований на исполнение действующих и принимаемых расходных обязательств на очередной финансовый год и плановый период
ОКТАБРЬ	Проект распоряжения Правительства Пензенской области об одобрении проекта Бюджетного прогноза Пензенской области на долгосрочный период
	Проект распоряжения Правительства Пензенской области об одобрении основных направлений бюджетной политики и налоговой политики Пензенской области
	Основные характеристики бюджета Пензенской области
	Проект закона Пензенской области о бюджете Пензенской области на очередной финансовый год и плановый период

Рассмотрение и утверждение проекта бюджета Пензенской области в двух чтениях Законодательным Собранием Пензенской области

1 чтение

•**Обсуждаются:** концепция проекта закона Пензенской области о бюджете Пензенской области на очередной финансовый год и плановый период и прогноз социально-экономического развития Пензенской области, основные направления бюджетной политики и основные направления налоговой политики, основные принципы и расчеты по взаимоотношениям бюджета Пензенской области с бюджетами других уровней бюджетной системы Пензенской области;

•**Утверждаются** основные характеристики бюджета Пензенской области: общий объем доходов бюджета, общий объем расходов, дефицит (профицит) бюджета

2 чтение

•**Утверждаются:**

- перечень главных администраторов доходов бюджета Пензенской области;
- перечень главных администраторов источников финансирования дефицита бюджета Пензенской области;
- распределение бюджетных ассигнований по разделам, подразделам, целевым статьям (государственным программам и непрограммным направлениям деятельности), группам и подгруппам видов расходов классификации расходов бюджетов на очередной финансовый год и плановый период;
- распределение межбюджетных трансфертов на очередной финансовый год и плановый период.

•**Одновременно рассматриваются:**

- проект программы государственных внутренних заимствований Пензенской области на очередной финансовый год и плановый период;
- проект программы государственных внешних заимствований Пензенской области на очередной финансовый год и плановый период;
- проект программы государственных гарантий Пензенской области в валюте Российской Федерации на очередной финансовый год и плановый период;
- ведомственная структура расходов бюджета на очередной финансовый год и плановый период (по главным распорядителям бюджетных средств, разделам, подразделам, целевым статьям (государственным программам Пензенской области и непрограммным направлениям деятельности), группам и подгруппам видов расходов классификации расходов бюджета);
- текстовые статьи проекта закона о бюджете Пензенской области на очередной финансовый год и плановый период.



Проблемы и риски
бюджетной сферы

Сокращение налоговых и
неналоговых доходов

Ограничение в привлечении
бюджетных (коммерческих)
кредитов

Невозможность выполнения
финансирования в полном
объеме всех расходных
обязательств и функций
государственной власти

Меры по решению проблем и
минимизации рисков

Оздоровление государственных
финансов:
- привлечение дополнительных
доходов;
- оптимизация расходов;
- снижение долговой нагрузки

Организация (проведение)
финансового контроля за
бюджетным процессом

Контроль в сфере
закупок

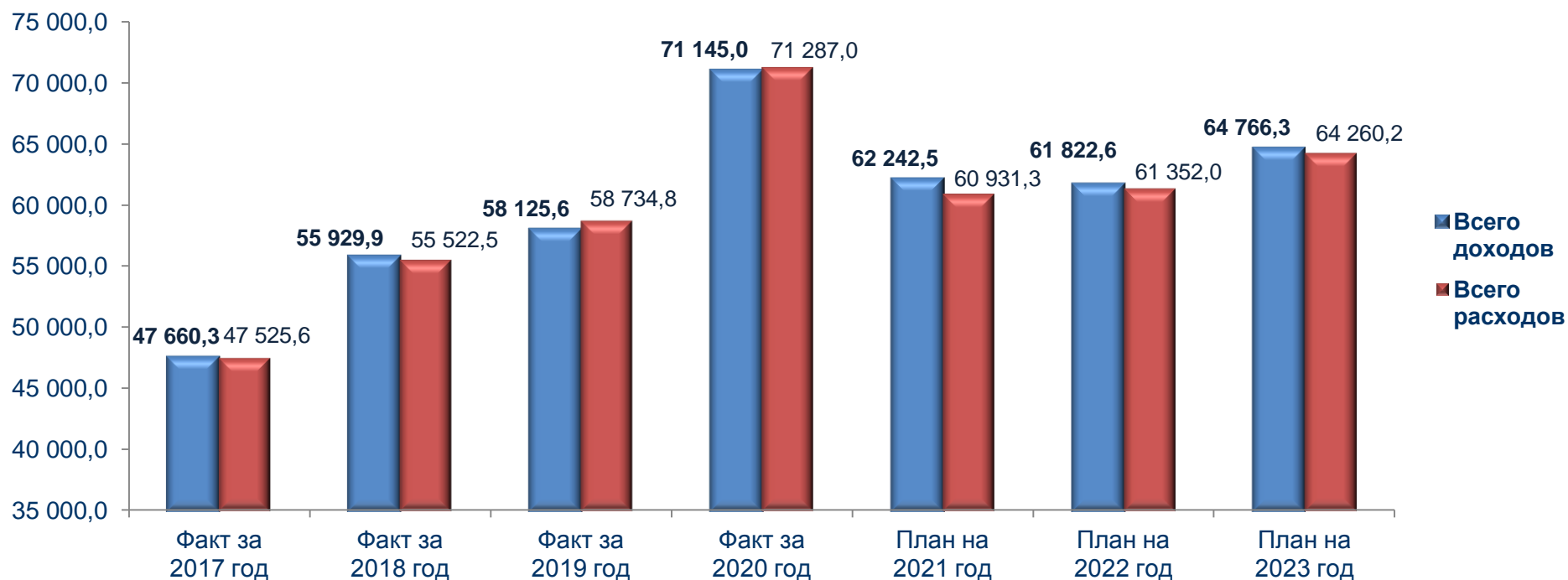
Основные показатели прогноза социально-экономического развития Пензенской области

(млрд. рублей)

Наименование показателей	2019 год	2020 год				Прогноз на 2021 год		Прогноз на 2022 год		Прогноз на 2023 год	
		Учено при форми- ровании бюджета	% к оценке 2019г.	Факт (оценка)		Сумма	% к оценке 2020г.	Сумма	% к 2021г.	Сумма	% к 2022г.
				Сумма	% к 2019г.						
Численность населения (среднегодовая, тыс. чел.)	1 311,8	1 303,0	99,3	1 300,9	99,2	1 291,2	99,3	1 282,5	99,3	1 273,2	99,3
ВРП (в ценах соответствующих лет)	429,5	432,9	106,5	429,8	100,1	461,9	107,5	493,2	106,8	527,2	106,9
Индекс физического объема ВРП, %	103,0	102,7		97,1		103,1		102,7		102,6	
Индекс промышленного производства, %	105,2	103,9		101,0		102,5		103,0		104,2	
Объем продукции сельского хозяйства в хозяйствах всех категорий	100,1	87,6	102,1	112,2	112,1	115,2	102,7	118,7	103,0	122,7	103,4
Фонд заработной платы	139,0	143,5	104,5	145,3	104,5	152,0	104,7	159,4	104,8	167,7	105,2
Среднесписочная численность работников организаций (без внешних совместителей), тыс. чел.	376,6	371,9	98,5	371,9	98,8	363,0	97,6	359,9	99,1	344,7	95,8
Сальдо прибылей и убытков	26,3	27,9	109,0	21,4	81,4	27,2	126,9	31,0	114,2	36,8	118,8
Прибыль прибыльных предприятий	37,6	41,7	107,5	35,7	95,0	38,8	108,5	40,9	105,7	43,1	105,3
Наличие основных фондов на конец года по остаточной стоимости	309,0	315,4	103,7	315,9	102,2	326,2	103,3	344,1	105,5	361,3	105,0
Амортизация и износ основных фондов коммерческих организаций (кроме субъектов малого предпринимательства)	26,0	23,9	103,6	28	107,7	29,6	105,9	31,3	105,5	32,8	105,0
Индекс потребительских цен за период с начала года (в среднем за год), %	104,2	103,0		103,1		103,6		104,0		104,0	
Уровень безработицы, %	0,8	0,8		2,9		2,1		1,8		1,5	
Среднемесячная номинальная начисленная заработная плата (руб.)	30 764,9	32 105,0	105,8	32 411,0	105,4	34 133,6	105,3	36 181,6	106,0	38 605,8	106,7
Прожиточный минимум (руб. в месяц)	9 337,0	9 680,0	103,3	9 511,0	101,9	9 710,7	102,1	9 972,9	102,7	10 232,2	102,6
Прогноз объемов жилищного строительства (тыс. кв. м)	837,4	1 097,0	111,4	1 097,0	131,0	1 052,0	95,9	1 164,0	110,6	1 254,0	107,7

Прогноз характеристик консолидированного бюджета Пензенской области, бюджета Пензенской области, местных бюджетов Пензенской области

Показатель	2019 год (отчет)	2020 год (отчет)	2021 год (прогноз)	2022 год (прогноз)	2023 год (прогноз)
I. Консолидированный бюджет Пензенской области					
Доходы - всего	67 584,5	81 382,6	71 970,9	71 630,5	74 893,6
<i>в том числе:</i>					
Налоговые, неналоговые	44 250,6	46 573,6	46 854,6	49 605,0	52 085,5
Безвозмездные поступления	23 333,9	34 807,0	25 116,3	22 025,5	22 808,1
Расходы – всего	68 608,3	81 673,1	71 087,6	71 261,7	74 496,9
Дефицит (профицит)	-1 023,8	-292,5	883,3	368,8	396,7
II. Бюджет Пензенской области					
Доходы – всего	58 125,6	71 145,0	62 242,5	61 822,6	64 766,3
<i>в том числе:</i>					
Налоговые, неналоговые	34 824,7	36 385,6	37 268,2	39 820,2	41 981,4
Безвозмездные поступления	23 300,9	34 759,4	24 974,3	22 002,4	22 784,9
Расходы – всего, из них:	58 734,8	71 287,0	60 931,3	61 352,0	64 260,2
<i>Межбюджетные трансферты бюджетам муниципальных образований</i>	<i>27 117,9</i>	<i>31 753,4</i>	<i>30 398,6</i>	<i>31 582,3</i>	<i>32 930,1</i>
Дефицит (профицит)	-609,2	-142	1 311,2	470,6	506,1
III. Местные бюджеты Пензенской области					
Доходы - всего	36 540,1	41 388,1	39 985,2	41 367,2	43 034,3
<i>в том числе:</i>					
Налоговые, неналоговые	9 426,3	10 188,4	9 586,6	9 784,9	10 104,2
Безвозмездные поступления	27 113,7	31 199,8	30 398,6	31 582,3	32 930,1
Расходы – всего, из них:	36 954,8	41 538,8	40 413,1	41 469,0	43 143,7
<i>Расходы за счет межбюджетных трансфертов</i>	<i>27 117,9</i>	<i>31 753,4</i>	<i>30 398,6</i>	<i>31 582,3</i>	<i>32 930,1</i>
Дефицит (профицит)	-414,7	-150,5	-427,9	-101,8	-109,4



	Факт за 2017 год	Факт за 2018 год	Факт за 2019 год	Факт на 2020 год	План на 2021 год	План на 2022 год	План на 2023 год
Всего доходов	47 660,3	55 929,9	58 125,6	71 145,0	62 242,5	61 822,6	64 766,3
темп роста к предыдущему году, %	101,2	117,4	103,9	122,4	87,5	100,1	104,8
из них поступления из федерального бюджета	15 372,6	21 377,4	23 300,9	34 759,4	24 974,3	22 002,4	22 784,9
Всего расходов	47 525,6	55 522,5	58 734,8	71 287,0	60 931,3	61 352,0	64 260,2
темп роста к предыдущему году, %	102,2	116,8	105,8	121,4	85,5	100,7	104,7
Дефицит/Профицит	134,7	407,4	-609,2	-142,0	1 311,2	470,6	506,1

Доходы бюджета Пензенской области

(млн. рублей)

	Отчет за 2019 год		Факт на 2020 год		Прогноз на:					
					2021 год		2022 год		2023 год	
	Сумма	Уд. вес, (%)	Сумма	Уд. вес, (%)	Сумма	Уд. вес, (%)	Сумма	Уд. вес, (%)	Сумма	Уд. вес, (%)
Налоговые и неналоговые доходы	34 824,7	59,9	36 385,6	51,10	37 268,2	59,9	39 820,2	64,4	41 981,5	64,8
в том числе:										
Налоговые доходы:	33 974,7	58,4	35 392,5	49,7	36 353,1	58,4	39 060,1	63,2	41 271,7	63,8
- налог на прибыль организаций	6 393,2	11	6 582,9	9,3	7 100,3	11,4	7 500,7	12,1	8 017,6	12,4
- налог на доходы физических лиц	11 410,3	19,6	12 404,1	17,4	12 734,9	20,4	13 346,8	21,5	14 040,6	21,7
- акцизы	7 520,9	12,9	7 780,2	10,9	8 081,1	13	9 060,1	14,7	9 606,5	14,8
- налог, взимаемый в связи с применением упрощенной системы налогообложения	3 255,9	5,6	3 245,1	4,6	3 002,5	4,8	3 215,9	5,2	3 344,5	5,2
- налог на имущество организаций	3 617,8	6,2	3 554,2	5	3 618,6	5,8	4 073,5	6,6	4 344,3	6,7
- налог на профессиональный доход			0,5		0,3		0,3		0,3	
- транспортный налог	1 566,9	2,7	1 652,9	2,3	1 618,4	2,6	1 665,0	2,7	1 717,9	2,7
- налог на игорный бизнес	5,6		4,3		4,5		4,5		4,5	
- налоги, сборы и регулярные платежи за пользование природными ресурсами	29,5	0,1	31,7		32,4	0,1	33,4	0,1	34,8	0,1
- государственная пошлина	174,6	0,3	136,5	0,2	160,1	0,3	159,9	0,3	160,7	0,2
Неналоговые доходы:	850,0	1,5	993,1	1,4	915,1	1,5	760,1	1,2	709,8	1
- доходы от использования имущества, находящегося в государственной и муниципальной собственности	51,9	0,1	42,9	0,1	33,0	0,1	28,5		28,7	
- платежи при пользовании природными ресурсами	45,0	0,1	44,5	0,1	42,1	0,1	42,1	0,1	42,1	0,1
- доходы от оказания платных услуг и компенсации затрат государства	154,5	0,3	165,2	0,2	140,3	0,2	140,7	0,2	140,6	0,2
- доходы от продажи материальных и нематериальных активов	41,9	0,1	7,1		129,7	0,2				
- административные платежи и сборы	12,9		17,0		8,9		8,9		8,9	
- штрафы, санкции, возмещение ущерба	497,2	0,8	702,1	1	552,1	0,9	531,9	0,9	482,5	0,7
- прочие неналоговые доходы	46,6	0,1	14,3		9,0		8,0		7,0	
Безвозмездные поступления	23 300,9	40,1	34 759,4	48,9	24 974,3	40,1	22 002,4	35,6	22 784,8	35,2
Дотации бюджетам бюджетной системы Российской Федерации	12 579,6	21,6	14 087,4	19,8	9 896,1	15,9	6 889,7	11,1	6 475,7	10
Субсидии бюджетам бюджетной системы Российской Федерации (межбюджетные субсидии)	4 181,3	7,2	8 235,3	11,6	7 977,0	12,8	7 024,7	11,4	7 662,7	11,8
Субвенции бюджетам бюджетной системы Российской Федерации	3 071,4	5,3	4 304,6	6,1	4 285,6	6,9	3 944,0	6,4	4 000,6	6,2
Иные межбюджетные трансферты	3 225,1	5,5	7 815,7	11	1 386,8	2,2	1 365,0	2,2	1 006,0	1,6
Прочие безвозмездные поступления	0,0	0	0,0		900,0	1,4	2 484,9	4	3 055,8	4,7
ДОХОДЫ БЮДЖЕТА - ВСЕГО	58 125,6	100	71 145,0	100	62 242,5	100	61 822,6	100	64 766,3	100

Информация о причинах изменения доходов бюджета Пензенской области, а также деятельности органов государственной власти, влияющей на изменение доходной части бюджета

(млн. рублей)

**Рост (снижение)
общего объема доходов**

2021 год

по сравнению с

2020 год

(оценка)

Всего доходы (- 8 876,9)

в том числе:

**налоговые и неналоговые
(+ 1 361,5)
безвозмездные
поступления
(- 10 238,4)**

2022 год

по сравнению с

2021 год

Всего доходы (-419,9)

в том числе:

**налоговые и неналоговые
(+ 2 552)
безвозмездные
поступления
(- 2 971,9)**

2023 год

по сравнению с

2022 год

Всего доходы (+2 943,8)

в том числе:

**налоговые и неналоговые
(+ 2 161,3)
безвозмездные
поступления
(+782,5)**

Причины изменения доходов бюджета

налоговых и неналоговых доходов:

-рост показателей прогноза социально-экономического развития области (прибыли прибыльных предприятий, фонда заработной платы, основных фондов, индекса потребительских цен и др.);
-изменения налогового и бюджетного законодательства, законодательства о неналоговых доходах (установление на федеральном уровне нулевой ставки и отмена на региональном уровне пониженных ставок по налогу на прибыль для ИТ-компаний, отмена с 2023 года института консолидированных групп налогоплательщиков, рост ставок по налогу на имущество в отношении железнодорожных путей общего пользования, поэтапное увеличение ставок по налогу на имущество организаций, исчисляемому исходя из кадастровой стоимости (с 1.6% - в 2020 году до 2% в 2022 и 2023 годах) изменение порядка распределения акцизов на крепкий алкоголь, изменение нормативов зачисления акцизов на нефтепродукты, увеличение ставок акцизов, инвестиционные налоговые льготы, установление дополнительного норматива отчисления в бюджеты городских округов от налога, взимаемого в связи с применением упрощенной системы налогообложения и др.);
иные факторы (например, ожидаемый рост собираемости налогов)

безвозмездных поступлений:

снижение в 2021 году обусловлено выделением в 2020 году межбюджетных трансфертов в целях финансирования мероприятий по поддержке граждан и хозяйствующих субъектов в условиях распространения коронавирусной инфекции, нераспределением федеральным законом межбюджетных трансфертов на дорожную деятельность, уменьшением выделяемых из федерального бюджета средств на ежемесячные выплаты в связи с рождением (усыновлением) первого ребенка, на компенсацию расходов на повышение оплаты труда работникам бюджетной сферы, а также отсутствием в федеральном бюджете на момент составления проекта бюджета Пензенской области на 2021-2023 годы распределения многих видов межбюджетных трансфертов, объем которых будет определяться по мере принятия нормативных правовых актов Правительства Российской Федерации

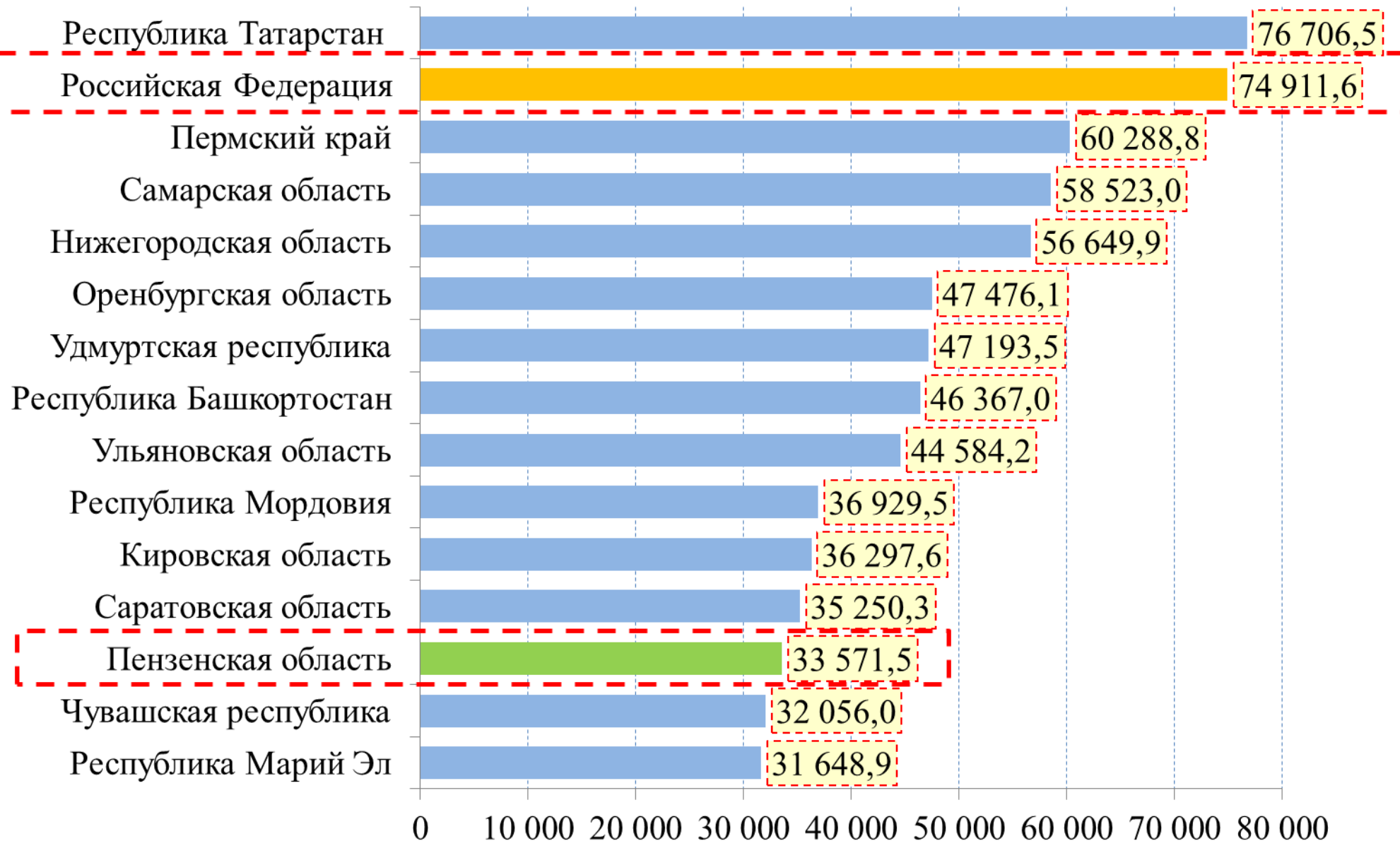
Деятельность органов государственной власти, влияющая на изменение доходной части бюджета.

Органами исполнительной власти Пензенской области во взаимодействии с территориальными органами федеральных органов государственной власти согласно утвержденному распоряжением Правительства Пензенской области от 21.02.2018 № 81-рП плану мероприятий по оздоровлению государственных финансов Пензенской области в 2019 и 2020 годах получено дополнительных доходов в бюджет области 1,4 и 1 млрд. руб., соответственно.

В 2021 году планируется получить 0,8 млрд.руб., в 2022 -2023годах по 0,6 млрд. руб. ежегодно.

Наибольшие суммы доходов оцениваются (прогнозируются) в результате осуществления деятельности межведомственной комиссии по налогам и сборам, проведения работы налоговыми органами по взысканию задолженности по налоговым платежам, увеличения налоговой базы, принятия мер по повышению собираемости штрафов, проведения мероприятий по легализации теневой занятости, проведение мероприятий по продаже или сдаче в аренду выявленного неиспользуемого имущества и др.

Налоговые и неналоговые доходы бюджетов регионов Приволжского федерального округа в расчете на душу населения за 2019 год (руб. на человека)



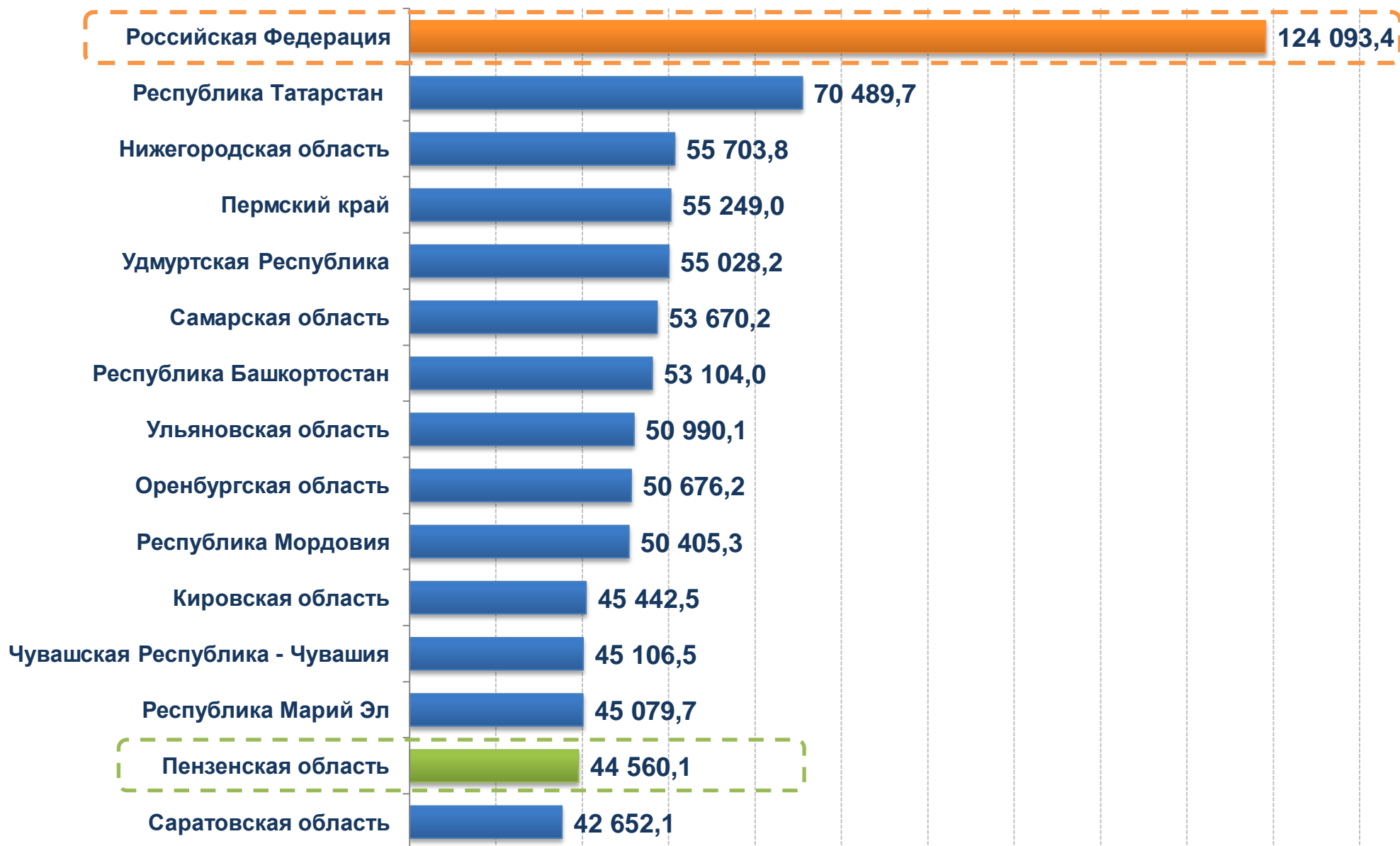
Информация о налоговых льготах, предоставляемых в соответствии с законодательством Пензенской области, в 2019-2023 гг.

(млн. рублей)

Объем предоставленных налоговых и неналоговых льгот						(млн. рублей)
						НПА, которым установлена льгота (снижена ставка)
	2019 год (отчет)	2020 год (оценка)	2021 год	2022 год	2023 год	
Налог на прибыль организаций	1,2	1,3	0,1	0,1	0,1	Закон Пензенской области от 04.07.2014 №2571-ЗПО «О понижении налоговой ставки налога на прибыль организаций, подлежащего зачислению в бюджет Пензенской области»
	12,0	1,4	0,4	-	-	
Налог на имущество организаций	397,5	330,6	339,6	136,6	110,2	Закон Пензенской области от 30.06.2009 №1755-ЗПО «Об инвестициях и государственно-частном партнерстве в Пензенской области»
	4,7	80	47,5	15	15	
Транспортный налог	1	1,4	0,5	0,1	0,1	Закон Пензенской области от 27.11.2003 №544-ЗПО «Об установлении и введении в действие на территории Пензенской области налога на имущество организаций»
	3,4	3,5	37,3	37,3	37,3	
Налог, взимаемый в связи с применением упрощенной системы налогообложения	91,3	500,2	669,1	386,7	104,3	Закон Пензенской области от 30.06.2009 № 1754-ЗПО «Об установлении налоговых ставок отдельным категориям налогоплательщиков при применении упрощенной системы налогообложения»
Налог, взимаемый в связи с применением патентной системы налогообложения	2	4	2	2	2	Закон Пензенской области от 28.11.2012 №2299-ЗПО
Итого	516	922,4	1 096,5	577,8	269	

Оценка эффективности налоговых льгот проводится в соответствии с постановлением Правительства Пензенской области от 06.06.2006 № 392-пП «Об утверждении Порядка оценки эффективности предоставляемых (планируемых к предоставлению) в соответствии с законодательством Пензенской области налоговых льгот» и Постановлением Правительства Пензенской обл. от 31.10.2019 N 679-пП "Об утверждении Порядка формирования перечня налоговых расходов и оценки налоговых расходов Пензенской области"

Расходы консолидированных бюджетов регионов Приволжского федерального округа в расчете на душу населения за 2019 год, рублей



Динамика расходов бюджета Пензенской области по функциональным разделам и подразделам классификации расходов, (млн руб.)

Наименование	Факт за 2019 год	Уд.вес в %	Факт за 2020 год	Уд.вес в %	План на 2021 год	Уд.вес в %	План на 2022 год	Уд.вес в %	План на 2023 год	Уд.вес в %
Всего	58 734,8	100	71 287,0	100	60 931,3	100,0	58 889,3	100,0	60 658,5	100,0
ОБЩЕГОСУДАРСТВЕННЫЕ ВОПРОСЫ	1 688,2	2,9	2 194,0	3,1	1 929,0	3,2	1 834,2	3,1	1 925,1	3,2
Функционирование высшего должностного лица субъекта Российской Федерации и муниципального образования	5,5	0,0	7,6	0,0	6,5	0,0	6,6	0,0	6,9	0,0
Функционирование законодательных (представительных) органов государственной власти и представительных органов муниципальных образований	95,6	0,2	103,1	0,1	112,8	0,2	114,2	0,2	116,8	0,2
Функционирование Правительства Российской Федерации, высших исполнительных органов государственной власти субъектов Российской Федерации, местных администраций	203,6	0,3	236,9	0,3	223,8	0,4	227,8	0,4	236,1	0,4
Судебная система	165,1	0,3	172,4	0,2	180,4	0,3	214,0	0,4	179,1	0,3
Обеспечение деятельности финансовых, налоговых и таможенных органов и органов финансового (финансово-бюджетного) надзора	133,0	0,2	145,7	0,2	135,3	0,2	137,6	0,2	142,7	0,2
Обеспечение проведения выборов и референдумов	33,6	0,1	291,4	0,4	36,2	0,1	36,8	0,1	38,2	0,1
Резервные фонды	0,0	0,0	0,0	0,0	40,0	0,1	30,0	0,1	30,0	0,0
Другие общегосударственные вопросы	1 051,8	1,8	1 236,9	1,7	1 194,0	2,0	1 067,3	1,8	1 175,3	1,9
НАЦИОНАЛЬНАЯ ОБОРОНА	57,0	0,1	59,5	0,1	61,3	0,1	61,8	0,1	63,8	0,1
Мобилизационная и вневойсковая подготовка	32,9	0,1	35,4	0,0	36,0	0,1	36,3	0,1	37,7	0,1
Мобилизационная подготовка экономики	24,1	0,0	24,1	0,0	25,3	0,0	25,5	0,0	26,0	0,0
НАЦИОНАЛЬНАЯ БЕЗОПАСНОСТЬ И ПРАВООХРАНИТЕЛЬНАЯ ДЕЯТЕЛЬНОСТЬ	129,3	0,2	122,3	0,2	142,0	0,2	126,9	0,2	131,2	0,2
Гражданская оборона					112,8	0,2	115,5	0,2	119,5	0,2
Защита населения и территории от чрезвычайных ситуаций природного и техногенного характера, гражданская оборона	107,9	0,2	113,4	0,2	0,1	0,0	0,1	0,0	0,1	0,0
Миграционная политика	3,2	0,0	3,0	0,0	1,5	0,0	1,5	0,0	1,6	0,0
Другие вопросы в области национальной безопасности и правоохранительной деятельности	18,2	0,0	5,9	0,0	27,6	0,0	9,9	0,0	10,0	0,0

Динамика расходов бюджета Пензенской области по функциональным разделам и подразделам классификации расходов, (млн руб.)

Наименование	Факт за 2019 год	Уд.вес в %	Факт за 2020 год	Уд.вес в %	План на 2021 год	Уд.вес в %	План на 2022 год	Уд.вес в %	План на 2023 год	Уд.вес в %
НАЦИОНАЛЬНАЯ ЭКОНОМИКА	10 953,9	18,6	13 652,9	19,2	9 108,0	14,9	10 710,5	18,2	11 738,8	19,4
Общеэкономические вопросы	255,1	0,4	317,1	0,4	249,6	0,4	247,5	0,4	255,1	0,4
Сельское хозяйство и рыболовство	2 646,3	4,5	2 438,7	3,4	1 750,4	2,9	1 971,1	3,3	1 994,4	3,3
Водное хозяйство	51,7	0,1	42,0	0,1	27,0	0,0	43,7	0,1	101,6	0,2
Лесное хозяйство	282,4	0,5	296,3	0,4	321,6	0,5	306,1	0,5	314,1	0,5
Транспорт	175,0	0,3	195,3	0,3	172,9	0,3	193,8	0,3	194,3	0,3
Дорожное хозяйство (дорожные фонды)	6 624,8	11,3	8 672,7	12,2	5 826,7	9,6	7 460,3	12,7	8 333,5	13,7
Другие вопросы в области национальной экономики	918,6	1,6	1 690,7	2,4	759,9	1,2	488,0	0,8	545,8	0,9
ЖИЛИЩНО-КОММУНАЛЬНОЕ ХОЗЯЙСТВО	1 524,6	2,6	2 085,6	2,9	1 883,0	3,1	1 736,9	2,9	1 698,4	2,8
Жилищное хозяйство	706,2	1,2	834,7	1,2	801,2	1,3	570,2	1,0	856,5	1,4
Коммунальное хозяйство	173,4	0,3	327,2	0,5	328,9	0,5	513,4	0,9	191,3	0,3
Благоустройство	455,5	0,8	627,1	0,9	440,7	0,7	398,3	0,7	391,7	0,6
Другие вопросы в области жилищно-коммунального хозяйства	189,5	0,3	296,6	0,4	312,1	0,5	255,0	0,4	259,0	0,4
ОХРАНА ОКРУЖАЮЩЕЙ СРЕДЫ	35,0	0,1	26,4	0,0	47,2	0,1	45,7	0,1	86,4	0,1
Охрана объектов растительного и животного мира и среды их обитания	22,6	0,0	26,3	0,0	26,9	0,0	23,8	0,0	24,5	0,0
Другие вопросы в области охраны окружающей среды	12,4	0,0	0,1	0,0	20,3	0,0	21,9	0,0	61,9	0,1
ОБРАЗОВАНИЕ	13 720,9	23,4	13 903,1	19,5	15 600,6	25,6	15 271,7	25,9	16 011,1	26,4
Дошкольное образование	4 052,7	6,9	3 916,4	5,5	4 522,7	7,4	3 911,8	6,6	4 115,7	6,8
Общее образование	6 927,1	11,8	7 295,9	10,2	8 172,9	13,4	8 299,4	14,1	8 611,0	14,2
Дополнительное образование детей	338,1	0,6	383,5	0,5	543,0	0,9	419,3	0,7	512,4	0,8
Среднее профессиональное образование	1 413,5	2,4	1 505,2	2,1	1 525,8	2,5	1 663,3	2,8	1 730,7	2,9
Профессиональная подготовка, переподготовка и повышение квалификации	102,7	0,2	10,6	0,0	15,1	0,0	32,8	0,1	32,8	0,1
Молодежная политика	489,2	0,8	199,7	0,3	363,2	0,6	511,2	0,9	513,0	0,8
Прикладные научные исследования в области образования	0,5	0,0		0,0		0,0		0,0		0,0
Другие вопросы в области образования	397,1	0,7	591,7	0,8	457,9	0,8	434,1	0,7	495,5	0,8
КУЛЬТУРА, КИНЕМАТОГРАФИЯ	1 883,8	3,2	1 707,6	2,4	1 498,0	2,5	1 726,9	2,9	1 523,8	2,5
Культура	1 802,1	3,1	1 625,2	2,3	1 417,3	2,3	1 644,5	2,8	1 438,0	2,4
Другие вопросы в области культуры, кинематографии	81,7	0,1	82,4	0,1	80,7	0,1	82,4	0,1	85,7	0,1

Динамика расходов бюджета Пензенской области по функциональным разделам и подразделам классификации расходов, (млн руб.)

Наименование	Факт за 2019 год	Уд.вес в %	Факт за 2020 год	Уд.вес в %	План на 2021 год	Уд.вес в %	План на 2022 год	Уд.вес в %	План на 2023 год	Уд.вес в %
ЗДРАВООХРАНЕНИЕ	6 614,2	11,3	12 005,1	16,8	6 448,2	10,6	7 683,5	13,0	7 193,7	11,9
Стационарная медицинская помощь	2 721,8	4,6	3 791,3	5,3	2 084,2	3,4	2 823,2	4,8	2 307,6	3,8
Амбулаторная помощь	1 571,4	2,7	2 018,9	2,8	2 240,2	3,7	2 369,5	4,0	2 398,4	4,0
Медицинская помощь в дневных стационарах всех типов	40,7	0,1	56,8	0,1	58,3	0,1	61,2	0,1	63,5	0,1
Скорая медицинская помощь	95,6	0,2	38,2	0,1	53,2	0,1	49,9	0,1	51,0	0,1
Санаторно-оздоровительная помощь	29,6	0,1	2,7	0,0		0,0		0,0		0,0
Заготовка, переработка, хранение и обеспечение безопасности донорской крови и ее компонентов	152,5	0,3	201,6	0,3	145,7	0,2	167,4	0,3	171,1	0,3
Санитарно-эпидемиологическое благополучие	8,4	0,0	11,7	0,0	11,7	0,0	12,4	0,0	12,9	0,0
Другие вопросы в области здравоохранения	1 994,4	3,4	5 883,9	8,3	1 854,8	3,0	2 199,9	3,7	2 189,2	3,6
СОЦИАЛЬНАЯ ПОЛИТИКА	14 958,4	25,5	18 151,5	25,5	17 429,4	28,6	12 927,4	22,0	13 233,3	21,8
Пенсионное обеспечение	69,5	0,1	58,0	0,1	62,6	0,1	68,5	0,1	70,1	0,1
Социальное обслуживание населения	1 578,4	2,7	1 739,1	2,4	1 586,1	2,6	1 847,5	3,1	2 022,3	3,3
Социальное обеспечение населения	9 927,5	16,9	10 616,3	14,9	9 801,1	16,1	4 523,2	7,7	4 592,3	7,6
Охрана семьи и детства	3 078,8	5,2	5 407,8	7,6	5 325,5	8,7	5 826,1	9,9	5 873,0	9,7
Другие вопросы в области социальной политики	304,3	0,5	330,4	0,5	654,0	1,1	662,2	1,1	675,6	1,1
ФИЗИЧЕСКАЯ КУЛЬТУРА И СПОРТ	951,6	1,6	972,2	1,4	1 061,2	1,7	860,2	1,5	1 146,7	1,9
Физическая культура	347,9	0,6	356,9	0,5	342,7	0,6	370,2	0,6	380,2	0,6
Массовый спорт	15,2	0,0	161,5	0,2	293,0	0,5	24,6	0,0	256,9	0,4
Спорт высших достижений	542,5	0,9	411,8	0,6	387,8	0,6	423,9	0,7	466,8	0,8
Другие вопросы в области физической культуры и спорта	46,0	0,1	42,0	0,1	37,8	0,1	41,4	0,1	42,9	0,1
СРЕДСТВА МАССОВОЙ ИНФОРМАЦИИ	167,4	0,3	192,9	0,3	184,2	0,3	191,9	0,3	196,8	0,3
Телевидение и радиовещание	1,7	0,0	2,6	0,0	2,6	0,0	2,7	0,0	2,7	0,0
Периодическая печать и издательства	132,8	0,2	168,9	0,2	162,2	0,3	169,6	0,3	173,8	0,3
Другие вопросы в области средств массовой информации	33,0	0,1	21,4	0,0	19,4	0,0	19,7	0,0	20,3	0,0
ОБСЛУЖИВАНИЕ ГОСУДАРСТВЕННОГО И МУНИЦИПАЛЬНОГО ДОЛГА	877,4	1,5	823,0	1,2	500,1	0,8	752,3	1,3	635,4	1,0
Обслуживание государственного внутреннего и муниципального долга	877,4	1,5	823,0	1,2	500,1	0,8	752,3	1,3	635,4	1,0
МЕЖБЮДЖЕТНЫЕ ТРАНСФЕРТЫ ОБЩЕГО ХАРАКТЕРА БЮДЖЕТАМ БЮДЖЕТНОЙ СИСТЕМЫ РОССИЙСКОЙ ФЕДЕРАЦИИ	5 173,1	8,8	5 391,1	7,6	5 039,5	8,3	4 959,5	8,4	5 074,2	8,4
Дотации на выравнивание бюджетной обеспеченности субъектов Российской Федерации и муниципальных образований	3 144,5	5,4	3 134,8	4,4	3 286,5	5,4	3 417,9	5,8	3 554,6	5,9
Иные дотации	1 353,1	2,3	1 574,0	2,2	1 004,2	1,6	782,7	1,3	750,4	1,2
Прочие межбюджетные трансферты общего характера	675,6	1,2	682,4	1,0	748,9	1,2	758,8	1,3	769,2	1,3

Структура расходов бюджета Пензенской области в разрезе программных и непрограммных направлений деятельности органов государственной власти Пензенской области на 2019-2023 годы, %



Динамика расходов бюджета Пензенской области на реализацию государственных программ

Наименование	Исполнено за 2019 год	Исполнено за 2020 год	План на 2021 год	План на 2022 год	План на 2023 год
Пензенская область - территория опережающего экономического роста	18 534,6	21 146,8	16 381,1	17 786,8	18 468,8
Развитие лесного хозяйства Пензенской области	317,1	335,6	363,2	348,1	357,7
Развитие промышленности в Пензенской области и повышение ее конкурентоспособности	119,2	257,5	107,0	108,8	101,9
Формирование информационного общества в Пензенской области	115,0	142,0	134,0	148,1	190,8
Развитие территорий, социальной и инженерной инфраструктуры, обеспечение транспортных услуг в Пензенской области	7 869,7	9 850,2	6 922,9	7 794,9	8 331,8
Развитие агропромышленного комплекса Пензенской области	3 138,2	2 477,7	1 785,7	1 971,3	1 994,5
Управление региональными финансами и государственным долгом Пензенской области	6 975,4	7 100,6	6 470,6	6 750,9	6 804,4
Комплексное развитие сельских территорий Пензенской области		983,2	597,7	664,7	687,7
Пензенская область - регион, привлекательный для развития бизнеса	943,9	1 587,4	825,4	563,5	634,3
Обеспечение энергосбережения и повышения энергетической эффективности Пензенской области на 2014-2024 годы	20,3	20,7	20,8	21,1	21,9
Развитие инвестиционного потенциала, инновационной деятельности и предпринимательства в Пензенской области	720,4	1 460,8	700,7	432,2	499,1
Обеспечение государственного управления собственностью Пензенской области	203,2	105,9	103,9	110,2	113,3

Динамика расходов бюджета Пензенской области на реализацию государственных программ

Наименование	Исполнено за 2019 год	Исполнено за 2020 год	План на 2021 год	План на 2022 год	План на 2023 год
Пензенская область - территория комфортного проживания	10 886,4	13 923,7	12 594,9	13 535,8	14 077,0
Социальная поддержка граждан в Пензенской области	7 694,6	9 656,3	9 490,8	10 723,7	10 930,4
Обеспечение общественного порядка и противодействие преступности в Пензенской области	230,7	229,2	251,6	236,5	242,0
Защита населения и территорий от чрезвычайных ситуаций, обеспечение пожарной безопасности в Пензенской области	134,3	150,1	146,8	151,8	155,8
Охрана, воспроизводство и использование природных ресурсов в Пензенской области	141,2	209,0	125,1	139,9	239,9
Содействие занятости населения в Пензенской области	621,2	1 867,7	1 189,9	850,4	864,6
Обеспечение жильем и коммунальными услугами населения Пензенской области	1 377,3	984,5	689,8	810,7	1 016,8
Региональная политика, развитие гражданского общества в Пензенской области	266,6	302,4	262,1	268,9	274,0
Формирование комфортной городской среды на территории Пензенской области	420,5	524,5	438,8	353,9	353,5
Пензенская область - территория образования, культуры и туризма	14 337,9	15 084,1	16 449,0	17 013,2	17 529,0
Развитие культуры и туризма Пензенской области	1 152,4	1 061,1	1 150,9	1 416,6	1 251,7
Развитие образования в Пензенской области	12 801,0	13 929,6	15 057,0	15 206,8	15 885,6
Молодежь Пензенской области	377,5	87,8	234,8	383,1	385,0
Развитие государственной гражданской службы Пензенской области и муниципальной службы в Пензенской области	7,0	5,6	6,3	6,7	6,7
Пензенская область - территория здоровья и развития спорта	12 903,8	17 868,3	13 346,4	8 400,8	8 247,1
Развитие здравоохранения Пензенской области	11 959,3	16 908,6	12 287,8	7 545,1	7 104,8
Развитие физической культуры и спорта в Пензенской области	944,5	959,7	1 058,6	855,7	1 142,3
Непрограммные расходы	1 128,2	1 676,7	1 334,5	1 069,2	1 382,3
ВСЕГО РАСХОДОВ	58 734,8	71 287,0	60 931,3	58 369,3	60 338,5

Цель государственной программы: Обеспечение доступности медицинской помощи и повышение эффективности медицинских услуг, объемы, виды и качество которых должны соответствовать уровню заболеваемости и потребностям населения, передовым достижениям медицинской науки

Индикаторы	Факт за 2019 год	План			
		на 2020 год	на 2021 год	на 2022 год	на 2023 год
Смертность от всех причин (число случаев на 1000 человек)	14,0	14,3	14,2	14,1	14,0
Ожидаемая продолжительность жизни при рождении (лет)	73,9	73,9	76,0	76,6	77,4
Соотношение средней заработной платы врачей и работников медицинских организаций, имеющих высшее медицинское (фармацевтическое) или иное высшее образование, предоставляющих медицинские услуги (обеспечивающих предоставление медицинских услуг), от средней заработной платы в Пензенской области (процент)	206,5	200,0	200,0	200,0	200,0

Цель государственной программы: Создание равных возможностей для инвалидов и других маломобильных групп населения (людей, испытывающих затруднения при самостоятельном передвижении, получении услуг, необходимой информации) во всех сферах жизни; формирование эффективной системы социальной поддержки и социального обслуживания граждан пожилого возраста, инвалидов, включая детей-инвалидов, семей и детей; безусловная гарантированность исполнения принятых государством обязательств по предоставлению мер социальной поддержки, недопущение снижения уровня и ухудшения условий их предоставления.

Индикаторы	Факт за 2019 год	План			
		на 2020 год	на 2021 год	на 2022 год	на 2023 год
Доля доступных для инвалидов и других маломобильных групп населения приоритетных объектов и услуг социальной, транспортной, инженерной инфраструктуры в общем количестве приоритетных объектов, (%)	67,0	67,1	67,6	68,6	71,4
Доля семей (граждан), которым предоставлено право на получение мер государственной поддержки на улучшение их жилищных условий, от общего числа семей (граждан), признанных нуждающимися в получении мер государственной поддержки, направленных на улучшение их жилищных условий, %	14,7	14,8	14,8	14,8	14,8
Доля граждан, получивших меры социальной поддержки, в общем объеме обратившихся граждан и имеющих на них право, %	100,0	100,0	100,0	100,0	100,0

Цель государственной программы: Переход Пензенской области на энергосберегающий путь развития, создание условий для повышения энергетической эффективности региональной экономики и бюджетной сферы

Индикаторы	Факт за 2019 год	План			
		на 2020 год	на 2021 год	на 2022 год	на 2023 год
Отношение расходов на приобретение энергетических ресурсов к объему валового регионального продукта Пензенской области, (%)	11,05	11,04	10,93	10,82	10,81
Доля объема электрической энергии, расчеты за которую осуществляются с использованием приборов учета, в общем объеме электрической энергии, потребляемой (используемой) на территории Пензенской области, (%)	98,54	98,56	98,58	98,60	98,60
Доля объема энергетических ресурсов, производимых с использованием возобновляемых источников энергии и (или) вторичных энергетических ресурсов, в общем объеме энергетических ресурсов, производимых на территории Пензенской области, (%)	0,165	0,166	0,167	0,168	0,168

Цель государственной программы: Повышение уровня безопасного проживания населения на территории Пензенской области

Индикаторы	Факт за 2019 год	План			
		на 2020 год	на 2021 год	на 2022 год	на 2023 год
Уровень преступности (количество совершенных преступлений на 100 тыс. жителей Пензенской области) по отношению к уровню преступности 2011 года (1081,5 преступлений на 100 тысяч. населения), %	89,7	97	97	97	97
Удельный вес детей и подростков, снятых с профилактического учета по положительным основаниям, %	14,1	15	15	15	15
Удовлетворенность населения деятельностью судебных участков мировых судей, %	60	61	61	61	61

Цель государственной программы: Совершенствование функционирования Пензенской территориальной подсистемы единой государственной системы предупреждения и ликвидации чрезвычайных ситуаций

Индикаторы	Факт за 2019 год	План			
		на 2020 год	на 2021 год	на 2022 год	на 2023 год
Динамика снижения на территории Пензенской области количества деструктивных событий (пожаров, происшествий на водных объектах), зарегистрированных к аналогичному показателю 2013 года, %	21	21	21	22	22
Доля населения Пензенской области, охваченного системой обеспечения вызова экстренных оперативных служб по единому номеру «112», %	37,5	100	100	100	100

Цель государственной программы: Реализация стратегической роли культуры как духовно-нравственного основания развития личности и Пензенской области, обеспечение прав граждан на свободный доступ к культурным ценностям и ознакомление с культурным наследием, а также развитие туристской деятельности для приобщения жителей Пензенской области к культурному и природному наследию Пензенской области

Индикаторы	Факт за 2019 год	План			
		на 2020 год	на 2021 год	на 2022 год	на 2023 год
Доля объектов культурного наследия Пензенской области, находящихся в удовлетворительном состоянии, в общем количестве объектов культурного наследия федерального, регионального и местного (муниципального) значения, расположенных на территории Пензенской области, (%)	43	44	45	45	46
Уровень удовлетворенности граждан Пензенской области качеством предоставления государственных и муниципальных услуг в сфере культуры, (%)	81	82	83	83	84
Численность лиц, размещенных в коллективных средствах размещения, (тыс. чел.)	537,2	361	363	364	367
Увеличение численности участников культурно-досуговых мероприятий» (по сравнению с предыдущим годом), (%)	7,8	0	7,5	7,6	7,6

Цель государственной программы:

- устойчивое водопользование при сохранении водных экосистем и обеспечение защищенности населения и объектов экономики от негативного воздействия вод;
- изучение и охрана природных ресурсов, обеспечение повышения защищенности окружающей среды;
- обеспечение сохранения и воспроизводства охотничьих ресурсов;
- проведение единой государственной политики в сфере охраны окружающей среды и природопользования.

Индикаторы	Факт за 2019 год	План			
		на 2020 год	на 2021 год	на 2022 год	на 2023 год
Доля населения, проживающего на подверженных негативному воздействию вод территориях и защищенного в результате проведения инженерных мероприятий, в общем количестве населения, проживающего на таких территориях (нарастающим итогом с 2010 года), (%)	60	68,5	68,5	68,5	87,5
Доля территории, занятой особо охраняемыми природными территориями регионального значения, в общей площади Пензенской области, %	1,55	1,5	1,55	1,6	1,6
Доля протяженности участков русел рек, на которых осуществлены работы по оптимизации их пропускной способности, к общей протяженности участков русел рек, нуждающихся в увеличении пропускной способности, %	5,48	5,48	5,61	5,82	5,88

Цель государственной программы: обеспечение охраны, защиты и воспроизводства лесов; обеспечение интенсивного использования лесов при сохранении их экологических функций и биоразнообразия

Индикаторы	Факт за 2019 год	План			
		на 2020 год	на 2021 год	на 2022 год	на 2023 год
Отношение площади лесовосстановления и лесоразведения к площади вырубленных и погибших лесных насаждений, %	83,5	84,7	92,6	97,9	100
Лесистость территории Пензенской области, %	20,6	20,6	20,6	20,6	20,6
Отношение фактического объема заготовки древесины к установленному допустимому объему изъятия древесины, %	18	15,6	15,9	16,1	16,4
Объем платежей в бюджетную систему Российской Федерации от использования лесов, расположенных на землях лесного фонда, в расчете на 1 гектар земель лесного фонда, руб.	100	126,5	128,4	132,5	137,8

Цель государственной программы: создание условий для ведения здорового образа жизни, занятия физической культурой и спортом гражданами, в том числе развитие спортивной инфраструктуры, достижение высоких результатов пензенских спортсменов.

Индикаторы	Факт за 2019 год	План			
		на 2020 год	на 2021 год	на 2022 год	на 2023 год
Доля населения, систематически занимающегося физической культурой и спортом, в общей численности населения, (%)	46,8	47,8	48,3	51	54
Представительство пензенских спортсменов в основных и резервных составах сборных команд России, (чел)	143	143	144	145	145
Уровень обеспеченности населения спортивными сооружениями исходя из единовременной пропускной способности объектов спорта, (%)	74,9	74,2	74,5	74,8	75,1

Цель государственной программы:

- развитие инвестиционного потенциала;
- создание благоприятного предпринимательского климата и условий для ведения бизнеса;
- повышение инновационной активности бизнеса;
- развитие отрасли строительных материалов.

Индикаторы	Факт за 2019 год	План			
		на 2020 год	на 2021 год	на 2022 год	на 2023 год
Объем отгруженной инновационной продукции организациями промышленности, млн руб.	15445,7	9597,0	9913,7	10211,1	10517,4
Объем инвестиций в основной капитал (за исключением бюджетных средств), млн руб.	87500	71386,3	79454,7	88015,5	97497,9
Доля граждан, имеющих доступ к получению государственных и муниципальных услуг по принципу «одного окна» по месту пребывания, в том числе в МФЦ Пензенской области, от общего количества граждан, проживающих на территории Пензенской области, %	98	95	95	95	95
Индекс физического объема инвестиций в основной капитал к 2017 году в сопоставимых ценах, %	131,8	108,4	114,4	120,8	127,6

Цель государственной программы: Эффективное управление собственностью Пензенской области и развитие земельных отношений

Индикаторы	Факт за 2019 год	План			
		на 2020 год	на 2021 год	на 2022 год	на 2023 год
Доля государственных учреждений Пензенской области, в отношении имущества которых определена целевая функция, (%)	94	96,9	98	98	98
Процент выполнения плана по доходам бюджета Пензенской области от управления и распоряжения имуществом Пензенской области, за исключением доходов от приватизации, (%)	110	100	100	100	100
Доля муниципальных образований, границы которых установлены на местности, %	28,3	85	100	100	100

Цель государственной программы:

- содействие продуктивной занятости населения;
- улучшение условий и охраны труда у работодателей, расположенных на территории Пензенской области, и, как следствие, снижение уровня производственного травматизма и профессиональной заболеваемости;
- стимулирование процесса добровольного переселения соотечественников, проживающих за рубежом, на постоянное место жительства в Пензенскую область;
- повышение качества жизни населения Пензенской области;
- повышение эффективности управления качеством социальной защиты граждан Российской Федерации, проживающих на территории Пензенской области

Индикаторы	Факт за 2019 год	План			
		на 2020 год	на 2021 год	на 2022 год	на 2023 год
Динамика реальной среднемесячной начисленной заработной платы, в % к предыдущему году	102,4	103,6	101,9	102,6	102,6
Уровень безработицы в среднем за год, (%)	4,3	5,5	4,3	4,3	4,3
Численность инвалидов, трудоустроенных на оборудованные (оснащенные) для них рабочие места, чел.	5	6	6	6	6
Коэффициент миграции (на 10 тыс. человек населения)	-28,5	-9,9	-9,9	-34,3	-34,3

Цель государственной программы:

- увеличение объемов производства и реализации промышленной продукции;
- повышение конкурентоспособности и устойчивости базовых отраслей промышленности Пензенской области;
- обеспечение эффективной деятельности Министерства промышленности, развития предпринимательства, инновационной политики и информатизации Пензенской области в сфере развития промышленности.

Индикаторы	Факт за 2019 год	План			
		на 2020 год	на 2021 год	на 2022 год	на 2023 год
Индекс промышленного производства по основным видам экономической деятельности, (%)	106,1	115,3	118,2	121,7	126,8
Объем реализованной промышленной продукции (услуг) в действующих ценах по основным видам экономической деятельности, (млн. руб.)	248 975,0	255 558,0	269 449,0	286 839,0	308 108,0
Темп роста производительности труда на одного работающего по основным видам экономической деятельности, (%)	117,9	126,5	132,0	138,8	144,0

Цель государственной программы: получение гражданами и организациями Пензенской области преимуществ от применения информационно-телекоммуникационных технологий (далее - ИКТ) в социальной сфере, в сфере здравоохранения, образования, культуры, а также повышение доступности и качества государственных услуг для населения и бизнеса, открытости органов государственной власти на основе использования ИКТ

Индикаторы	Факт за 2019 год	План			
		на 2020 год	на 2021 год	на 2022 год	на 2023 год
Доля государственных услуг, которые население Пензенской области может получить с использованием информационно-телекоммуникационных технологий, в общем объеме государственных услуг Пензенской области, (%)	100	95	95	95	95
Доля государственных и муниципальных служащих Пензенской области, работающих в системе электронного документооборота и делопроизводства, в общем объеме документооборота государственных и муниципальных служащих Пензенской области, (%)	90	95	95	95	95
Количество граждан старше 40 лет, прошедших очное обучение ИКТ, от общего количества граждан старше 40 лет, (чел)	0	3200	3200	3200	3200

Цель государственной программы:

- повышение доступности жилья и качества жилищного обеспечения населения;
- повышение качества и надежности предоставления жилищно-коммунальных услуг населению.

Индикаторы	Факт за 2019 год	План			
		на 2020 год	на 2021 год	на 2022 год	на 2023 год
Доля площади жилищного фонда, обеспеченного всеми видами благоустройства, в общей площади жилищного фонда Пензенской области, (%)	67,5	67,2	67,5	68	68,2
Доля исполненных предписаний об устранении выявленных нарушений в общем количестве выданных предписаний, %	96	83	84	85	86
Общая площадь жилых помещений, приходящихся в среднем на 1 жителя Пензенской области, (кв.м)	29,7	29,9	30,5	31	6

Цель государственной программы: проведение единой государственной политики в сфере архитектуры, строительства, транспорта и дорожного хозяйства на территории Пензенской области.

Индикаторы	Факт за 2019 год	План			
		на 2020 год	на 2021 год	на 2022 год	на 2023 год
Количество введенных в эксплуатацию объектов, объект	3	1			
Количество отреконструированных объектов, объект	5	2			
Количество капитально отремонтированных объектов, объект	91	54	30	30	30
Плотность межмуниципальной маршрутной сети Пензенской области, км/кв. км	0,07	0,07	0,07	0,07	0,07

Цель государственной программы:

- обеспечение продовольственной независимости России в параметрах, заданных Доктриной продовольственной безопасности Российской Федерации, утвержденной Указом Президента Российской Федерации от 30.01.2010 № 120 "Об утверждении Доктрины продовольственной безопасности Российской Федерации";
- ускоренное импортозамещение продукции сельского хозяйства в отношении мяса (свинины, птицы, крупного рогатого скота), овощей открытого и закрытого грунта, картофеля и плодово-ягодной продукции;
- повышение конкурентоспособности региональной сельскохозяйственной продукции на внутреннем и внешнем рынках в рамках вступления России во Всемирную торговую организацию;
- повышение финансовой устойчивости предприятий агропромышленного комплекса;
- обеспечение эпизоотического благополучия территории Пензенской области;
- устойчивое развитие сельских территорий;
- воспроизводство и повышение эффективности использования в сельском хозяйстве земельных и других ресурсов, а также экологизация производства

Индикаторы	Факт за 2019 год	План			
		на 2020 год	на 2021 год	на 2022 год	на 2023 год
Индекс производства продукции сельского хозяйства в хозяйствах всех категорий (в сопоставимых ценах) к предыдущему году, %	112,6	101,5	102,2	102,7	103,2
Рентабельность сельскохозяйственных организаций (с учетом субсидий),%	8,8	7,4	17,6	17,7	17,8
Среднемесячная заработная плата работников сельского хозяйства (без субъектов малого предпринимательства) , руб.	34 199,2	30 434,6	30 544,2	30 657,2	30 773,7
Индекс производительности труда к предыдущему году , %	101,2	100,2	100,3	101,0	101,6
Количество высокопроизводительных рабочих мест , тыс.единиц	8,721	6,785	6,887	6,988	7,090

Цель государственной программы:

- повышение доступности качественного образования, соответствующего требованиям инновационного развития экономики; создание правовых, экономических и организационных условий для развития личности; поддержка социальной, инновационной и предпринимательской активности молодежи;

- повышение качества подготовки профессиональных кадров в соответствии с требованиями развития базовых отраслей экономики. Создание условий для полноценного развития и жизнедеятельности детей, государственной поддержки детей, находящихся в трудной жизненной ситуации. Развитие системы организации отдыха, оздоровления и занятости детей и подростков.

Индикаторы	Факт за 2019 год	План			
		на 2020 год	на 2021 год	на 2022 год	на 2023 год
Доля выпускников государственных (муниципальных) общеобразовательных организаций, не получивших аттестат о среднем (полном) общем образовании, (%)	0,7	0	0	0	0
Удельный вес численности выпускников, трудоустроившихся в течение календарного года, следующего за годом выпуска, по полученной специальности (профессии) в общей численности выпускников государственных профессиональных образовательных организаций, обучавшихся по очной форме по образовательным программам среднего профессионального образования, %	57,3	62,4	62,5	62,6	62,7
Доля обучающихся в государственных (муниципальных) общеобразовательных организациях, занимающихся во вторую смену, в общей численности обучающихся в государственных (муниципальных) общеобразовательных организациях, (%)	3,7	3	1	0	0

Цель государственной программы: Создание условий для развития и реализации потенциала молодежи в интересах Пензенской области. Развитие системы организации отдыха, оздоровления и занятости детей и подростков

Индикаторы	Факт за 2019 год	План			
		на 2020 год	на 2021 год	на 2022 год	на 2023 год
Доля молодых людей, участвующих в мероприятиях по государственной молодежной политике, от общей численности молодых людей в возрасте от 14 до 30 лет, (%)	38	38,5	39,0	39,5	40
Доля молодых людей, участвующих в реализации федеральных проектов (направлений) Федерального агентства по делам молодежи, от общей численности молодых людей в возрасте от 14 до 30 лет, (%)	0,26	0,27	0,30	0,32	0,34
Доля молодых людей, участвующих в коллективном управлении общественной жизнедеятельностью и самоуправлении собственной жизнедеятельностью, от общей численности молодых людей в возрасте от 14 до 30 лет, (%)	28	28,5	29,0	29,5	30

Цель государственной программы: создание условий для эффективной реализации региональной политики в Пензенской области путем обеспечения политической, социальной, экономической стабильности, содействия развитию институтов гражданского общества

Индикаторы	Факт за 2019 год	План			
		на 2020 год	на 2021 год	на 2022 год	на 2023 год
Увеличение количества зарегистрированных социально ориентированных некоммерческих организаций на территории Пензенской области, в процентах к предыдущему году, (%)	1,3	1,3	1,3	1,3	1,3
Обеспечение органов местного самоуправления муниципальных образований Пензенской области модельными муниципальными правовыми актами и методическими материалами в сфере организации местного самоуправления, в процентах от запланированного показателя результата мероприятия 3.1.2. подпрограммы 3 приложений № 6.1 и № 6.2 государственной программы, %	100	100	100	100	100
Уровень удовлетворенности граждан качеством и доступностью государственных услуг в сфере государственной регистрации актов гражданского состояния (процент от числа опрошенных), %	100	90	90	90	90

Цель государственной программы: проведение единой бюджетной политики, направленной на обеспечение необходимого уровня доходов бюджетной системы, мобилизацию дополнительных финансовых ресурсов в целях полного и своевременного исполнения расходных обязательств бюджета Пензенской области

Индикаторы	Факт за 2019 год	План			
		на 2020 год	на 2021 год	на 2022 год	на 2023 год
Объем налоговых и неналоговых доходов консолидированного бюджета Пензенской области, млн. руб.	44 250,6	46 499,7	48 100,4	50 884,4	53 476,9
Отношение объема государственного долга Пензенской области к общему годовому объему доходов бюджета Пензенской области без учета объема безвозмездных поступлений, %	57,6	55	50	45	41
Перечисление предусмотренных государственной программой межбюджетных трансфертов из бюджета Пензенской области местным бюджетам в объеме, утвержденном законом Пензенской области о бюджете Пензенской области на очередной финансовый год и плановый период, %	100	100	100	100	100
Своевременное обеспечение государственных нужд Пензенской области путем проведения конкурентных процедур определения поставщиков (подрядчиков, исполнителей), %	100	100	100	100	100

Цель государственной программы:

- создание системы эффективной и профессиональной государственной гражданской службы Пензенской области (далее – гражданская служба), ориентированной на обеспечение актуальных потребностей общества и развитие экономики Пензенской области;
- эффективная государственная поддержка развития муниципальной службы в Пензенской области (далее – муниципальная служба), направленная на совершенствование ее нормативно-правового регулирования и обеспечение взаимосвязи гражданской и муниципальной службы

Индикаторы	Факт за 2019 год	План			
		на 2020 год	на 2021 год	на 2022 год	на 2023 год
Доля государственных гражданских служащих Пензенской области, прошедших повышение квалификации, профессиональную переподготовку, от общей численности гражданских служащих Пензенской области, (%)	30	32	32	33	33
Уровень стабильности кадрового состава государственных органов Пензенской области, (%)	75	68	68	69	69
Выполнение плана подготовки муниципальных служащих по дополнительным профессиональным программам, %	105	100	100	100	100

Цель государственной программы:

- создание комфортной городской среды и среды сельских поселений на территории Пензенской области путем реализации комплексных проектов по благоустройству на основании единых ключевых подходов и приоритетов
- приведение воинских захоронений в состояние, достойное памяти погибших при защите Отечества

Индикаторы	Факт за 2019 год	План			
		на 2020 год	на 2021 год	на 2022 год	на 2023 год
Уровень вовлеченности муниципальных образований в федеральные и региональные программы благоустройства населенных пунктов, %	79	89	100	100	100
Доля реализованных проектов по благоустройству, включенных в Федеральный реестр лучших реализованных практик (проектов) по благоустройству, от общего количества реализованных проектов в текущем году, %	3	3,5	4	4,5	5
Доля восстановленных (отремонтированных, отреставрированных, благоустроенных) воинских захоронений с нанесением имен погибших при защите Отечества на мемориальные сооружения в общем количестве воинских захоронений, %	64,5	74,2	82,2	87,1	91,9

- **применение единых для всех муниципальных образований методик**

- **соблюдение интересов всех участников межбюджетных отношений**

- **взаимная ответственность органов власти разных уровней за соблюдение обязательств по межбюджетным отношениям**

- **предоставление дополнительных средств при увеличении расходов или снижении доходов местных бюджетов в результате решений, принятых органами власти другого уровня**

- **осуществление сверки исходных данных, используемых при распределении межбюджетных трансфертов**

- **открытость данных (размещение в сети Интернет)**

Структура межбюджетных трансфертов, предоставленных бюджетам муниципальных образований Пензенской области в 2021-2023 годах

(млн. рублей)

	2021 год		2022 год		2023 год	
	Всего	Уд.вес от общего объема межбюджетных трансфертов, %	Всего	Уд.вес от общего объема межбюджетных трансфертов, %	Всего	Уд.вес от общего объема межбюджетных трансфертов, %
I. Дотации						
ВСЕГО	4 290,6	14,1	4 200,7	13,3	4 305,0	13,1
в том числе:						
на выравнивание бюджетной обеспеченности	3 286,5	10,8	3 417,9	10,8	3 554,6	10,8
на сбалансированность бюджетов	211,0	0,7	116,1	0,4	116,1	0,4
ЗАТО из федерального бюджета	793,1	2,6	666,7	2,1	634,3	1,9
II. Субсидии						
ВСЕГО	6 369,7	21,0	5 317,1	16,8	5 823,7	17,7
в том числе:						
развитие жилищно-коммунального хозяйства	274,9	0,9	384,8	1,2	221,7	0,7
обеспечение граждан жильем	70,0	0,2	68,6	0,2	67,9	0,2
строительство и ремонт автомобильных дорог	941,3	3,1	1 012,1	3,2	895,3	2,7
строительство, капитальный ремонт зданий и сооружений	2 783,1	9,2	1 416,3	4,5	2 161,0	6,6
на модернизацию подвижного состава автомобильного транспорта	0,5		0,5		0,5	
на поддержку государственных программ субъектов Российской Федерации и муниципальных программ формирования современной городской среды	385,0	1,3	380,2	1,2	380,2	1,2
на повышение оплаты труда работникам бюджетной сферы	1 244,0	4,1	1 350,9	4,3	1 398,9	4,2
прочие субсидии	670,9	2,2	703,7	2,2	698,2	2,1
III. Иные межбюджетные трансферты						
ВСЕГО	1 526,3	5,0	1 439,6	4,6	1 459,9	4,4
в том числе:						
вознаграждение за классное руководство педагогическим работникам	516,5	1,7	516,5	1,6	516,4	1,6
на финансовое обеспечение дорожной деятельности	854,4	2,8	863,7	2,7	881,0	2,7
на поддержку отрасли культуры	41,5	0,1	29,4	0,1	32,5	0,1
для капитального ремонта футбольного поля с искусственным покрытием	9,0	0,0	10,0	0,0	10,0	0,0
IV. Субвенции						
ВСЕГО	18 212,7	59,9	20 625,6	65,3	21 342,2	64,8
в том числе:						
в сфере образования	9 286,9	30,5	10 152,5	32,1	10 682,4	32,4
по улучшению жилищных условий граждан	351,7	1,2	468,2	1,5	468,2	1,4
по оказанию мер социальной поддержки гражданам	7 754,0	25,5	8 922,9	28,3	9 072,3	27,5
по осуществлению деятельности по опеке и попечительству	397,6	1,3	538,9	1,7	563,5	1,7
организация отдыха детей	128,2	0,4	236,5	0,7	236,5	0,7
по расчету и предоставлению дотации на выравнивание бюджетной обеспеченности поселений	197,9	0,7	207,8	0,7	218,2	0,7

- **обеспечение равного доступа населения к муниципальным услугам независимо от места жительства путем сокращения разрыва между наиболее и наименее обеспеченными муниципальными образованиями**
- **сохранение после распределения дотации тенденции отставания наименее обеспеченных муниципалитетов от наиболее обеспеченных**
- **повышение заинтересованности органов местного самоуправления в увеличении собственных доходов местных бюджетов**
- **компенсация дополнительных расходов и потерь ЗАТО, связанных с особым режимом безопасного функционирования**
- **обеспечение сбалансированности местных бюджетов, путем оказания дополнительной финансовой помощи в связи с незапланированным снижением в течение года объема доходов, и (или) увеличением расходных обязательств, вызванных объективными причинами**

Распределение дотаций муниципальным образованиям в 2021-2023 годах (млн руб.)

№ п/п	Наименование	2021 год				2022 год				2023 год			
		Общий объем дотаций	в том числе			Общий объем дотаций	в том числе			Общий объем дотаций	в том числе		
			на вырав- нивание бюджетной обеспечен- ности	ЗАО	на обеспе- чение сбаланси- рованности		на вырав- нивание бюджетной обеспечен- ности	ЗАО	на обеспе- чение сбаланси- рованности		на вырав- нивание бюджетной обеспечен- ности	ЗАО	на обеспе- чение сбаланси- рованности
1	г.Пенза	15,5			15,5	5,5			5,5	5,5			5,5
2	г.Заречный	811,7		793,1	18,5	677,2		666,7	10,5	644,9		634,3	10,5
3	г.Кузнецк	97,6	82,3		15,3	93,1	77,8		15,3	94,9	79,5		15,3
4	Башмаковский	97,2	96,2		1,0	91,3	90,3		1,0	93,2	92,2		1,0
5	Бековский	97,0	96,7		0,3	91,8	91,5		0,3	93,9	93,6		0,3
6	Белинский	149,0	144,1		4,9	132,7	131,0		1,7	134,2	132,5		1,7
7	Бессоновский	121,8	121,2		0,5	108,6	108,0		0,5	109,1	108,5		0,5
8	Вадинский	98,9	93,8		5,1	91,3	89,0		2,3	93,5	91,2		2,3
9	Городищенский	220,1	217,3		2,8	202,7	199,9		2,8	205,6	202,8		2,8
10	Земетчинский	120,3	109,8		10,4	108,6	104,2		4,4	111,1	106,7		4,4
11	Иссинский	90,0	79,0		11,0	74,3	74,2		0,1	75,8	75,7		0,1
12	Каменский	180,7	178,5		2,3	165,2	162,9		2,3	167,2	165,0		2,3
13	Камешкирский	79,9	78,5		1,4	75,2	73,8		1,4	76,8	75,4		1,4
14	Колышлейский	121,3	111,4		9,9	105,2	101,6		3,6	106,5	102,9		3,6
15	Кузнецкий	244,8	214,8		30,1	200,2	198,3		1,8	203,4	201,5		1,8
16	Лопатинский	97,4	95,6		1,7	91,5	89,8		1,7	93,4	91,6		1,7
17	Лунинский	109,4	109,2		0,3	100,4	100,1		0,3	101,9	101,6		0,3
18	Малосердобинский	77,9	76,5		1,4	73,4	71,9		1,4	74,9	73,5		1,4
19	Мокшанский	103,8	102,0		1,8	93,8	92,0		1,8	94,6	92,7		1,8
20	Наровчатский	109,1	106,3		2,8	102,7	100,0		2,8	104,9	102,1		2,8
21	Неверкинский	121,1	118,1		3,0	114,2	111,2		3,0	116,7	113,6		3,0
22	Нижнеломовский	153,5	148,7		4,8	136,5	131,7		4,8	136,9	132,1		4,8
23	Никольский	129,1	126,7		2,4	119,1	116,7		2,4	120,9	118,4		2,4
24	Пачелмский	97,9	96,2		1,7	92,9	91,3		1,7	95,1	93,4		1,7
25	Пензенский	132,3	129,4		2,9	120,6	117,6		2,9	121,9	118,9		2,9
26	Сердобский	166,3	147,1		19,2	139,3	134,2		5,1	140,9	135,9		5,1
27	Сосновоборский	124,2	122,3		1,9	116,3	114,9		1,4	118,8	117,4		1,4
28	Спасский	82,5	80,4		2,1	78,7	76,6		2,1	80,6	78,5		2,1
29	Тамалинский	98,9	98,6		0,4	93,4	93,0		0,4	95,5	95,1		0,4
30	Шемышейский	116,3	105,8		10,6	101,9	98,3		3,6	103,7	100,1		3,6
	Нераспределенный резерв	25,0			25,0	403,0	376,0		27,1	489,2	462,1		27,1
	ИТОГО	4 290,6	3286,5	793,1	211,0	4 200,7	3417,9	666,7	116,1	4 305,0	3 554,6	634,3	116,1

Распределение субвенций муниципальным образованиям в 2021 -2023 годах (млн руб.)

Основные принципы распределения:

- финансовое обеспечение переданных муниципалитетам государственных полномочий Российской Федерации и Пензенской области

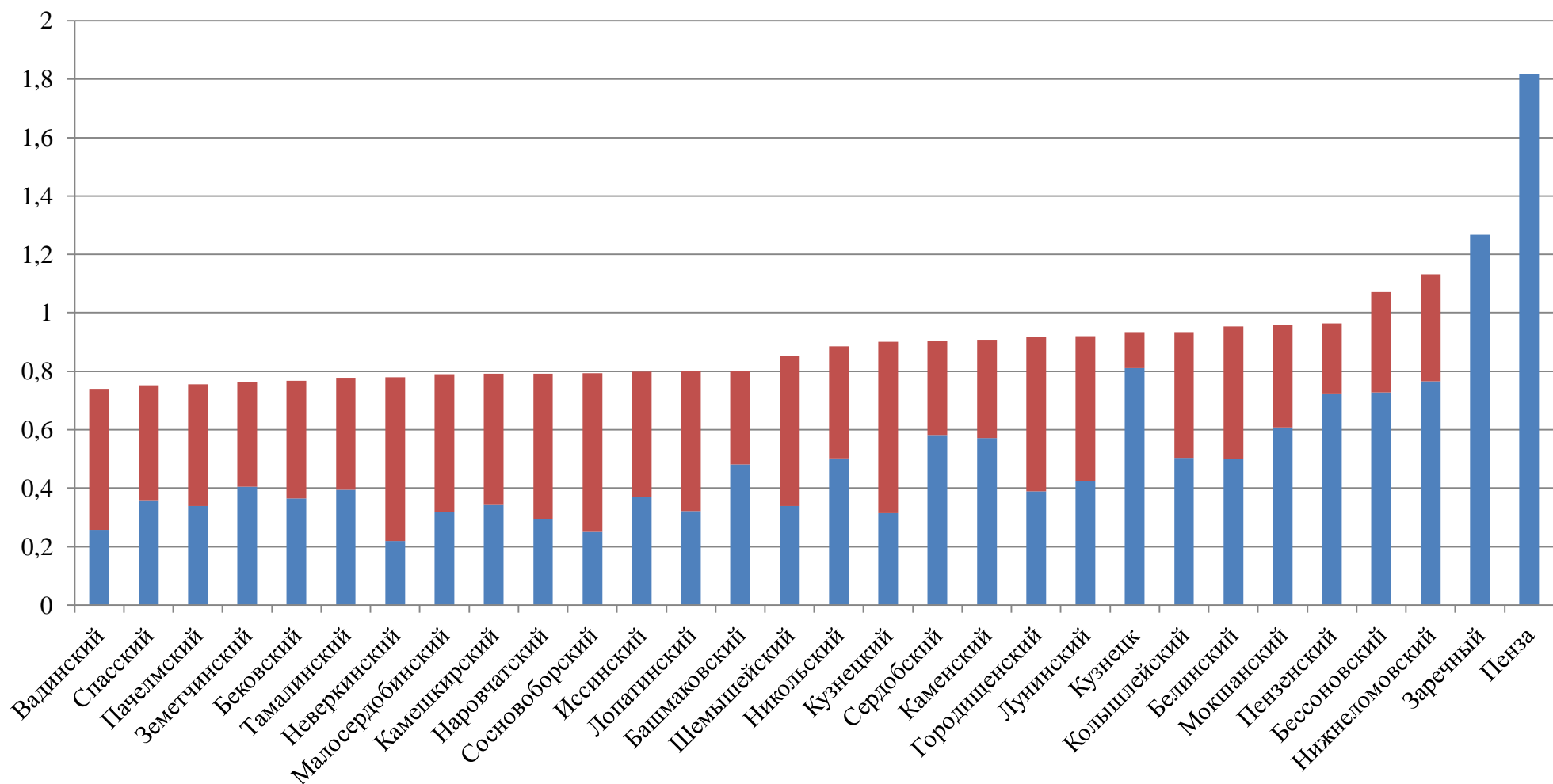
- использование в расчетах контингента получателей средств, норматива расходов на 1 потребителя государственных услуг, данных о расходах на содержание работников, осуществляющих переданные полномочия

- целевое назначение предоставляемых средств, подлежат возврату в случае неиспользования в установленные сроки или нецелевого использования

№ п/п	Наименование	2021 год					
		Всего	в сфере образования	по улучшению жилищных условий	по осуществлению деятельности по опеке и попечительству	по оказанию мер социальной поддержки	по другим направлениям деятельности
1	г. Пенза	7 136,5	3 896,8	88,5	112,0	2 977,5	61,7
2	г. Заречный	802,8	423,7	3,6	14,4	345,2	15,8
3	г. Кузнецк	1 184,2	622,4	26,0	23,7	500,0	11,9
4	Башмаковский	294,6	151,5	12,4	7,4	113,0	10,4
5	Бековский	207,3	98,9	4,9	8,0	87,2	8,2
6	Белинский	337,6	171,4	8,4	9,3	137,5	10,9
7	Бессоновский	641,9	332,7	17,3	13,4	255,6	22,9
8	Вадинский	131,4	55,9	6,8	5,5	58,0	5,2
9	Городищенский	637,1	288,3	20,4	12,9	293,8	21,8
10	Земетчинский	255,6	115,3	6,1	4,2	120,1	9,9
11	Иссинский	154,4	63,4	3,8	4,7	76,9	5,6
12	Каменский	665,2	317,0	17,7	23,0	281,0	26,6
13	Камешкирский	173,5	79,0	4,1	6,6	77,4	6,4
14	Колышлейский	300,1	147,3	11,2	9,0	120,5	12,1
15	Кузнецкий	445,9	209,1	13,2	13,3	191,3	19,0
16	Лопатинский	172,6	84,3	1,7	3,6	75,6	7,5
17	Лунинский	257,3	97,9	5,8	8,1	136,8	8,8
19	Малосердобинский	143,9	67,1	0,7	10,9	59,8	5,4
20	Мокшанский	323,7	148,6	12,8	10,0	138,8	13,3
18	Наровчатский	169,6	81,5	4,6	2,2	74,8	6,5
21	Неверкинский	202,8	83,7	4,3	4,6	102,4	7,8
22	Нижнеломовский	444,3	235,5	8,9	8,4	173,2	18,2
23	Никольский	362,5	168,0	8,6	10,1	160,6	15,2
24	Пачелмский	193,5	87,7	4,6	6,1	87,2	7,9
25	Пензенский	1 101,4	598,6	21,1	22,5	430,8	28,5
26	Сердобский	653,2	303,4	8,6	14,3	304,0	22,9
27	Сосновоборский	215,2	89,5	2,8	6,0	108,4	8,6
28	Спасский	172,6	84,5	6,8	6,3	67,9	7,1
29	Тамалинский	211,2	90,7	5,6	7,4	100,8	6,8
30	Шемышейский	219,0	93,2	9,2	9,8	97,7	9,0
	Нераспределенный резерв	1,7		1,1			0,6
	ИТОГО	18 212,6	9 286,9	351,7	397,6	7 754,0	422,4

Распределение субвенций муниципальным образованиям в 2021 -2023 годах (млн руб.)

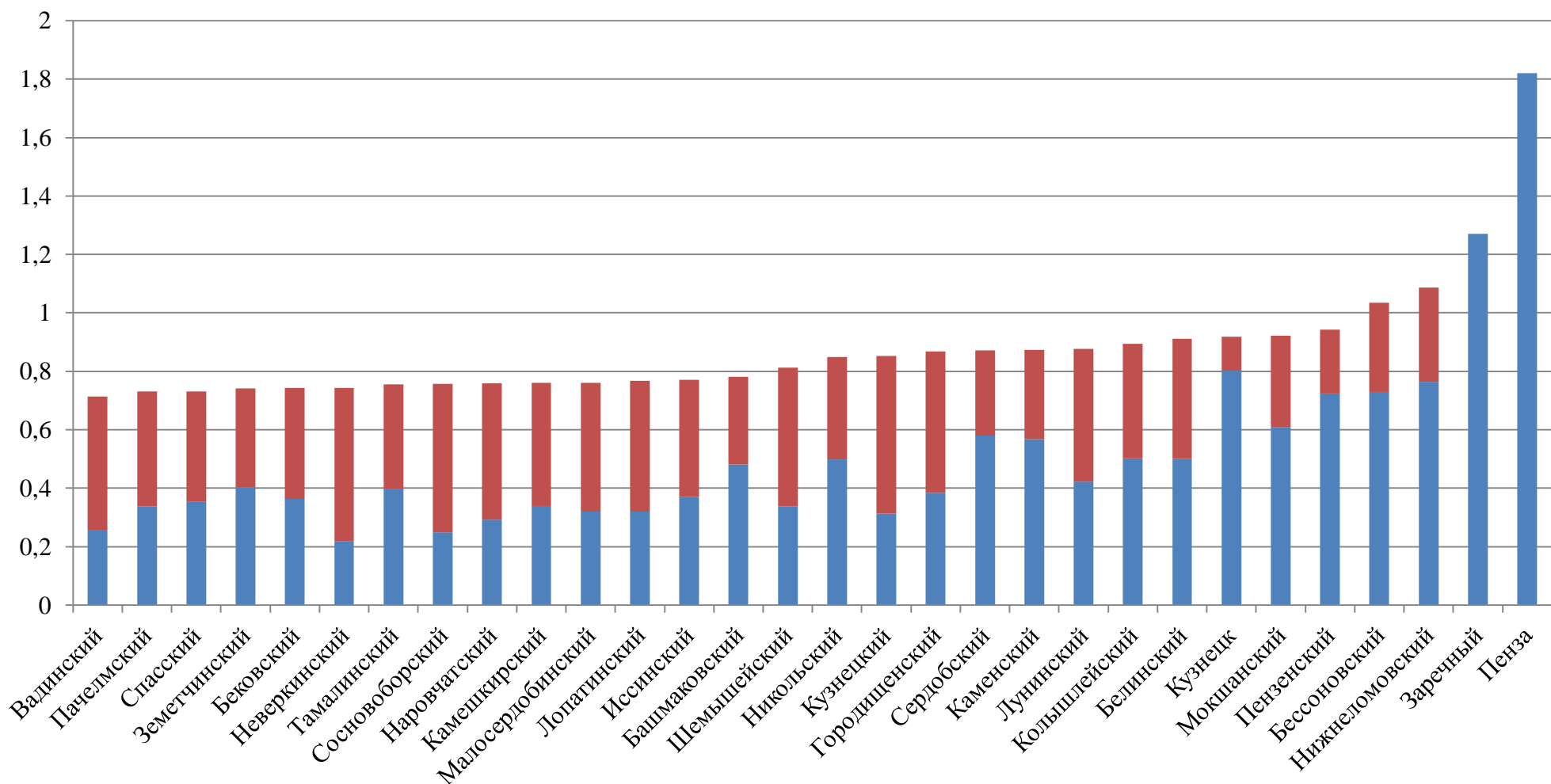
№ п/п	Наименование	2022 год						2023 год					
		Всего	в сфере образования	по улучшению жилищных условий	по осуществлению деятельности по опеке и попечительству	по оказанию мер социальной поддержки	по другим направлениям деятельности	Всего	в сфере образования	по улучшению жилищных условий	по осуществлению деятельности по опеке и попечительству	по оказанию мер социальной поддержки	по другим направлениям деятельности
1	г.Пенза	8 085,8	4 275,4	122,8	151,0	3 431,0	105,6	8 330,2	4 532,5	122,5	156,4	3 413,4	105,5
2	г.Заречный	928,2	458,1	6,8	19,5	418,7	25,2	960,9	481,5	6,8	20,3	427,2	25,2
3	г.Кузнецк	1 339,0	669,1	31,9	30,7	587,6	19,7	1 389,0	704,3	32,0	30,7	602,3	19,7
4	Башмаковский	329,9	165,0	13,5	9,5	129,7	12,0	341,8	172,1	13,5	10,0	134,0	12,1
5	Бековский	235,7	106,6	7,1	11,4	101,4	9,3	243,2	110,1	6,8	12,3	104,6	9,4
6	Белинский	380,8	187,4	11,4	12,2	157,8	12,0	398,7	200,2	11,0	12,4	163,0	12,0
7	Бессоновский	727,0	365,0	21,3	17,1	297,4	26,2	754,4	382,5	21,6	17,2	306,9	26,3
8	Вадинский	146,9	58,9	7,7	7,3	67,0	5,9	158,9	60,9	7,4	13,9	70,7	6,0
9	Городищенский	721,2	314,0	36,5	17,0	329,2	24,4	741,1	323,0	36,8	17,5	339,3	24,4
10	Земетчинский	286,3	123,7	7,7	5,7	138,0	11,1	293,2	126,0	8,1	6,0	142,0	11,2
11	Иссинский	175,8	68,9	3,5	6,3	90,9	6,2	183,4	71,6	3,5	6,5	95,6	6,3
12	Каменский	755,0	349,0	19,1	31,1	323,2	32,5	786,2	369,1	19,1	32,1	333,3	32,5
13	Камешкирский	195,1	85,3	4,3	10,0	88,2	7,3	202,1	88,1	4,3	10,3	92,0	7,4
14	Колышлейский	338,3	160,7	13,0	12,1	138,1	14,3	347,9	166,6	12,7	12,5	141,7	14,3
15	Кузнецкий	499,6	228,0	16,8	17,8	214,2	22,8	513,7	237,9	16,8	18,3	217,9	22,8
16	Лопатинский	197,2	91,5	2,8	5,8	88,6	8,5	204,1	95,4	2,8	6,3	91,0	8,6
17	Лунинский	291,4	110,4	7,4	11,4	152,4	9,7	302,5	115,3	7,7	12,3	157,4	9,7
18	Малосердобинский	167,3	73,0	2,2	16,4	69,5	6,2	172,6	75,1	2,2	17,1	72,0	6,3
19	Мокшанский	365,5	162,3	17,0	13,6	157,5	15,2	379,5	170,6	17,0	14,1	162,6	15,2
20	Наровчатский	190,0	89,4	7,1	2,5	83,8	7,2	196,4	93,0	7,4	2,6	86,1	7,3
21	Неверкинский	233,9	92,5	6,8	6,2	119,7	8,7	240,1	95,8	6,8	6,1	122,7	8,8
22	Нижнеломовский	500,6	256,8	12,9	10,3	199,3	21,4	530,7	282,0	12,9	10,7	203,7	21,4
23	Никольский	409,5	182,6	13,0	13,6	182,8	17,5	423,8	187,8	13,0	14,1	191,4	17,6
24	Пачелмский	219,7	95,1	5,8	7,9	101,9	8,9	227,6	99,7	6,1	8,0	104,8	8,9
25	Пензенский	1 236,7	666,8	30,1	32,9	475,3	31,6	1 284,1	696,7	30,1	34,0	491,6	31,7
26	Сердобский	734,0	327,8	10,2	19,1	350,2	26,7	758,5	341,4	10,2	19,7	360,3	26,8
27	Сосновоборский	244,2	97,2	3,1	8,0	125,9	10,0	251,5	100,9	3,1	8,2	129,2	10,0
28	Спасский	194,1	92,0	8,1	8,7	77,1	8,2	199,4	93,3	8,1	8,6	81,2	8,3
29	Тамалинский	238,8	99,3	5,8	9,9	116,6	7,1	247,7	104,9	5,4	10,3	119,9	7,2
30	Шемышейский	246,4	100,8	11,5	14,0	109,7	10,3	255,8	104,3	11,5	15,1	114,5	10,4
	Нераспределенный резерв	12		1,0			11,0	23,3		0,9			22,4
	ИТОГО	20 625,7	10 152,5	468,2	538,9	8 922,9	543,2	21 342,1	10 682,4	468,2	563,5	9 072,3	555,7



Уровень бюджетной обеспеченности - соотношение обеспеченности налоговыми доходами исполняемых расходных обязательств на 1 жителя конкретного муниципального района (городского округа) по сравнению со средним значением в целом по всем муниципалитетам.

В связи с превышением среднего по всем муниципальным районам (городским округам) уровня бюджетной обеспеченности бюджетам г.Пензы и г.Заречного дотация на выравнивание не предоставляется.

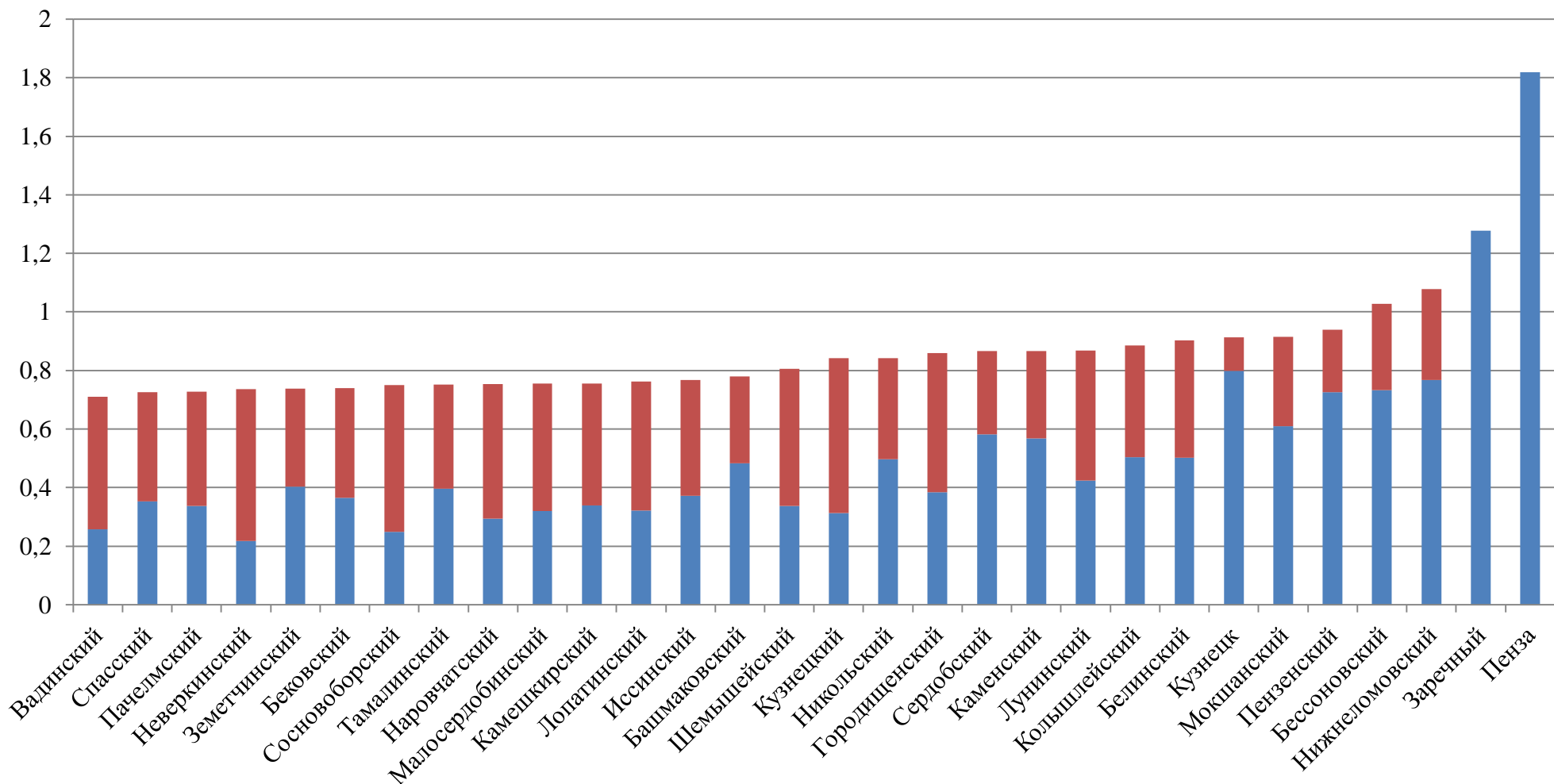
Разрыв бюджетной обеспеченности между самым богатым (г.Пенза) и самым бедным (Неверкинский район) муниципалитетами составлял 8,3 раз. Предоставление дотаций позволило сократить этот разрыв до 2,3 раз.



Уровень бюджетной обеспеченности - соотношение обеспеченности налоговыми доходами исполняемых расходных обязательств на 1 жителя конкретного муниципального района (городского округа) по сравнению со средним значением в целом по всем муниципалитетам.

В связи с превышением среднего по всем муниципальным районам (городским округам) уровня бюджетной обеспеченности бюджетам г.Пензы и г.Заречного дотация на выравнивание не предоставляется.

Разрыв бюджетной обеспеченности между самым богатым (г.Пенза) и самым бедным (Неверкинский район) муниципалитетами составлял 8,4 раз. Предоставление дотаций позволило сократить этот разрыв до 2,4 раз.



Уровень бюджетной обеспеченности - соотношение обеспеченности налоговыми доходами исполняемых расходных обязательств на 1 жителя конкретного муниципального района (городского округа) по сравнению со средним значением в целом по всем муниципалитетам.

В связи с превышением среднего по всем муниципальным районам (городским округам) уровня бюджетной обеспеченности бюджетам г.Пензы и г.Заречного дотация на выравнивание не предоставляется.

Разрыв бюджетной обеспеченности между самым богатым (г.Пенза) и самым бедным (Неверкинский район) муниципалитетами составлял 8,3 раз. Предоставление дотаций позволило сократить этот разрыв до 2,5 раз.

Сведения о реализации в 2021-2023 годах общественно-значимых проектов на территории Пензенской области (Часть 1)

№ п/п	Наименование объекта	Мощность объекта	Объемы финансирования, млн руб.			Ввод в эксплуатацию
			в 2021 году	в 2022 году	в 2023 году	
1.	Завершение строительства хирургического корпуса в г. Кузнецке Пензенской области	15 000 кв.м	84,0	480,0	0,0	2022 год
	<i>федеральный бюджет</i>		<i>0,0</i>	<i>0,0</i>	<i>0,0</i>	
	<i>бюджет Пензенской области</i>		<i>84,0</i>	<i>480,0</i>	<i>0,0</i>	
2.	Реконструкция бактериологической лаборатории ГБУЗ "Пензенский областной клинический центр специализированных видов медицинской помощи"	8 136,8 кв.м	166,0	0,0	0,0	2021 год
	<i>федеральный бюджет</i>		<i>0,0</i>	<i>0,0</i>	<i>0,0</i>	
	<i>бюджет Пензенской области</i>		<i>166,0</i>	<i>00,0</i>	<i>0,0</i>	
3.	Реконструкция автомобильной дороги от ул. 40 лет Октября до ул. Центральная, г. Пенза (2 и 3 этапы)	6,7 км	560,6	517,2	300,0	2026 год
	<i>федеральный бюджет</i>		<i>200,0</i>	<i>400,0</i>	<i>200,0</i>	
	<i>бюджет Пензенской области</i>		<i>360,6</i>	<i>117,2</i>	<i>100,0</i>	
4.	Реконструкция улично-дорожной сети г.Пензы. Реконструкция моста через р.Суру в створе улицы Бакунина с реконструкцией подходов к нему от ул.Урицкого до ул.Злобина	138 пог.м.	116,7			2021 год
	<i>федеральный бюджет</i>		<i>115,0</i>			
	<i>бюджет Пензенской области</i>		<i>1,7</i>			
5.	Субсидии бюджетам муниципальных образований на строительство, модернизацию (реконструкцию) и капитальный ремонт сетей и сооружений водоснабжения и водоотведения в населенных пунктах Пензенской области (артезианские скважины, водонапорные башни, сети водоснабжения, водоотведения)		80,0	80,0	80,0	2021-2023 годы
	<i>федеральный бюджет</i>		<i>0,0</i>	<i>0,0</i>	<i>0,0</i>	
	<i>бюджет Пензенской области</i>		<i>80,0</i>	<i>80,0</i>	<i>80,0</i>	

Сведения о реализации в 2021-2023 годах общественно-значимых проектов на территории Пензенской области (Часть 2)

№ п/п	Наименование объекта	Мощность объекта	Объемы финансирования, млн руб.			Ввод в эксплуатацию
			в 2021 году	в 2022 году	в 2023 году	
6.	Субсидии бюджетам муниципальных образований Пензенской области на софинансирование проектирования, строительства, реконструкции, капитального ремонта и ремонта автомобильных дорог общего пользования местного значения (за исключением автомобильных дорог федерального значения) с твердым покрытием до сельских населенных пунктов, не имеющих круглогодичной связи с сетью автомобильных дорог общего пользования	16,3 км 20,2 км 17,4 км	262,3	320,1	357,5	2021 год 2022 год 2023 год
	федеральный бюджет		0,0	0,0	0,0	
	бюджет Пензенской области		262,3	320,1	357,5	
7.	Строительство школы в с. Мичурино в рамках содействия созданию новых мест в общеобразовательных организациях, расположенных в сельской местности	225 мест	299,6	0,0	0,0	2021 год
	федеральный бюджет		220,0	0,0	0,0	
	бюджет Пензенской области		79,6	0,0	0,0	
8.	Субсидии на капитальный ремонт муниципальных общеобразовательных организаций		160,0	0,0	0,0	2021
	федеральный бюджет		0,0	0,0	0,0	
	бюджет Пензенской области		160,0	0,0	0,0	
9.	Строительство школы в с.Чемодановка Бессоновского района в рамках содействия созданию новых мест в общеобразовательных организациях	375 мест	162,9	226,9	0,0	2021-2022
	федеральный бюджет		134,7	134,0	0,0	
	бюджет Пензенской области		28,2	92,9	0,0	

Сведения о реализации в 2021-2023 годах общественно-значимых проектов на территории Пензенской области (Часть 3)

№ п/п	Наименование объекта	Мощность объекта	Объемы финансирования, млн руб.			Ввод в эксплуатацию
			в 2021 году	в 2022 году	в 2023 году	
10.	Субсидии на подпрограмму «Стимулирование развития жилищного строительства в Пензенской области» (на оснащение коммунальной инфраструктурой участков массовой жилищной застройки)		160,6	229,1	93,7	2021-2023
	федеральный бюджет		124,3	172,0	70,9	
	бюджет Пензенской области		36,3	57,1	22,8	
11.	Реконструкция - сохранение объекта культурного наследия регионального значения "Обсерватория метеорологическая (деревянная)", планетарий в Пензе		84,6	180,0	87,4	2023 год
	федеральный бюджет		42,3	90,0	43,7	
	бюджет Пензенской области		42,3	90,0	43,7	
12.	Строительство дополнительного корпуса ГБНОУ ПО "Губернский лицей"	5 318,2 кв.м.	274,9	0,0	0,0	2021 год
	федеральный бюджет		0,0	0,0	0,0	
	бюджет Пензенской области		274,9	0,0	0,0	
13.	Субсидии на реконструкцию и капитальный ремонт зданий муниципальных учреждений культуры		61,5	51,9	0,0	2021 год 2022 год
	федеральный бюджет		0,0	0,0	0,0	
	бюджет Пензенской области		61,5	51,9	0,0	

ПРИОРИТЕТНЫЕ НАПРАВЛЕНИЯ РАСХОДОВ БЮДЖЕТА ПЕНЗЕНСКОЙ ОБЛАСТИ

Меры социальной поддержки граждан

2021 г. – 9 322,3 2022 г. – 10 368,7 2023 г. – 10 477,1 млн. рублей

из них:



Источник	2021 г.	2022 г.	2023 г.
Федеральный бюджет	3 703,8	3 778,2	3 804,8
Бюджет Пензенской области	760,7	969,5	959,4

на выплату пособий семьям, имеющим детей, пособий по уходу за ребенком до достижения им возраста полутора лет, детям от 3 до 7 лет, многодетным семьям, проживающим на территории Пензенской области

(порядка 200 тыс. чел.)

2021 г.	2022 г.	2023 г.
785,8	785,2	785,1
1 149,6	1 687,7	1 722,4

на предоставление мер социальной поддержки инвалидам, ветеранам, труженикам тыла, реабилитированным лицам и Героям Социалистического труда

(более 240 тыс. чел.)

2021 г.	2022 г.	2023 г.
55,6	57,8	60,1

на осуществление ежегодной денежной выплаты лицам, награжденным нагрудным знаком «Почетный донор России»

(3,6 тыс.чел.)

2021 г.	2022 г.	2023 г.
53,6	55,2	57,4

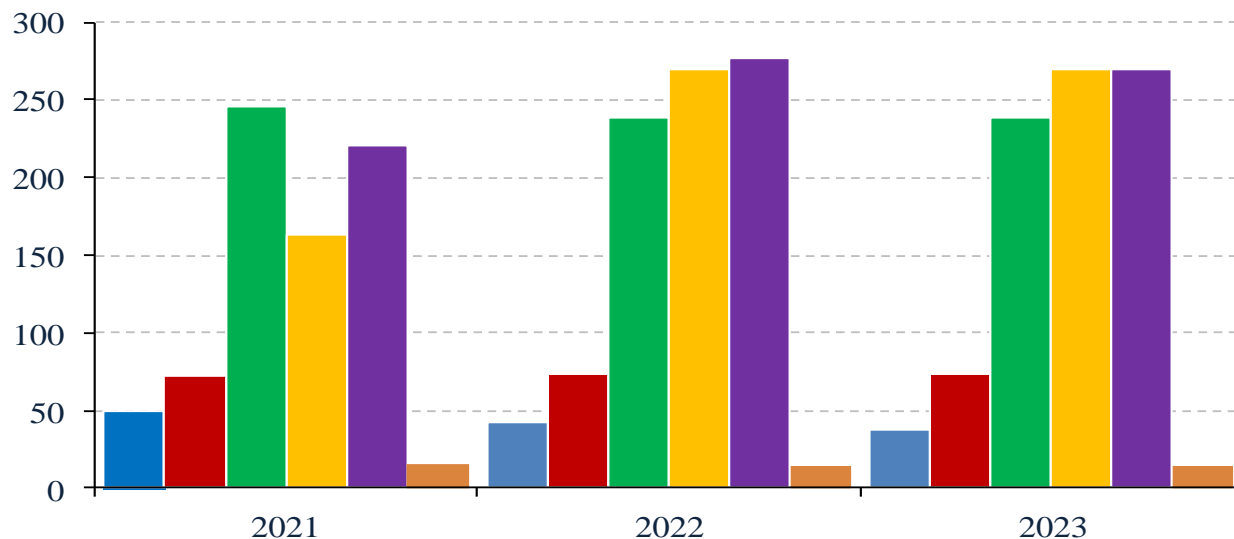
на предоставление отдельных мер социальной поддержки гражданам, подвергшихся воздействию радиации

(5,3 тыс. чел.)

2021г. – 767,1 млн. руб.,

2022 г. – 915,5 млн. руб.,

2023 г. – 902,7 млн. руб.



- Обеспечение жильем ветеранов Великой Отечественной войны; инвалидов, семей, имеющих детей инвалидов; ветеранов боевых действий
- Улучшение жилищных условий работников бюджетной сферы; государственных гражданских служащих; граждан, проживающих на сельских территориях, многодетных семей
- Предоставление жилых помещений детям-сиротам и детям, оставшимся без попечения родителей, лицам из их числа по договорам найма специализированных жилых помещений
- Улучшение жилищных условий молодых семей
- Обеспечение жильем медицинских работников учреждений здравоохранения
- Строительство жилья на сельских территориях, предоставляемого гражданам по договорам найма жилого помещения

Количество получателей в 2021 году

- Обеспечение жильем ветеранов Великой Отечественной войны – 21 человека;
- Обеспечение жильем инвалидов, семей, имеющих детей инвалидов – 13 человек; ветеранов боевых действий – 17 человек;
- Социальные выплаты обеспечение жильём молодых семей – 150 семей;
- Социальные выплаты семьям при рождении первого ребенка в течение 12 месяцев после заключения брака на улучшение жилищных условий – 278 семей;
- Социальные выплаты на улучшение жилищных условий многодетным семьям – 60 семей;
- Единовременные выплаты работникам бюджетной сферы на улучшение жилищных условий – 25 человек;
- Единовременная субсидия государственным гражданским служащим на приобретение жилья – 14 человек;
- Предоставление жилых помещений специализированного жилищного фонда детям-сиротам – 186 человек;
- Социальные выплаты на улучшение жилищных условий граждан, проживающих на сельских территориях – 17 человек;
- Обеспечение жильем медицинских работников учреждений здравоохранения – 9 человек.

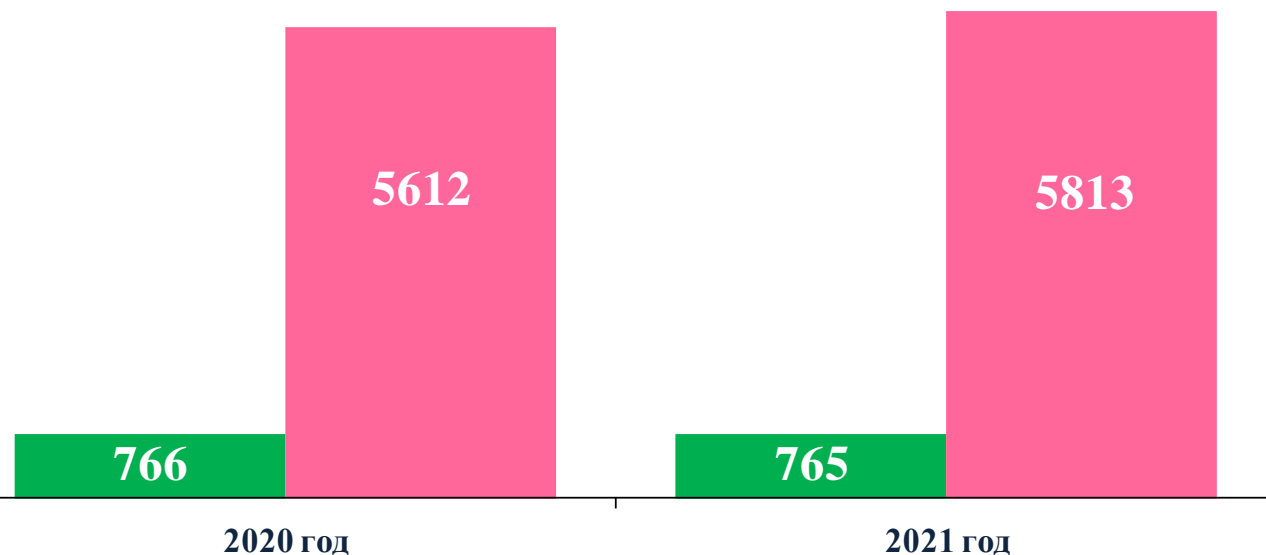


В бюджете Пензенской области на социальное обслуживание граждан на 2021 год предусмотрено 1 575,9 млн. руб., на 2022 год – 1 729,1 млн.руб., на 2023 год – 1 816,5 млн.руб.

Социальные услуги населению предоставляются в 14 государственных и 36 муниципальных учреждениях социального обслуживания населения (с учетом индивидуальных потребностей) в 3-х формах:

1. социального обслуживания на дому (ежегодно обслуживается более 70,0 тыс. чел);
2. в полустационарной (ежегодно обслуживается более 2,5 тыс. чел);
3. в стационарной (ежегодно обслуживается более 2,0 тыс. чел).

В среднем всеми учреждениями социального обслуживания населения оказывается помощь более чем 70,0 тыс. человек, нуждающимся в социальной поддержке.



■ Численность неработающего населения Пензенской области по состоянию на 1 января года, предшествующего очередному, (тыс.чел.)

■ Объем страховых взносов на ОМС неработающего населения, (млн.руб.)

	2020 год	2021 год
Коэффициент удорожания стоимости медицинских услуг	1,153	1,196
Тариф финансового обеспечения медицинской помощи на 1 неработающего с учетом коэффициента удорожания стоимости медицинских услуг, (руб.)	7 323,5	7 596,6

+273,1

2020 год

4 912

млн руб.,

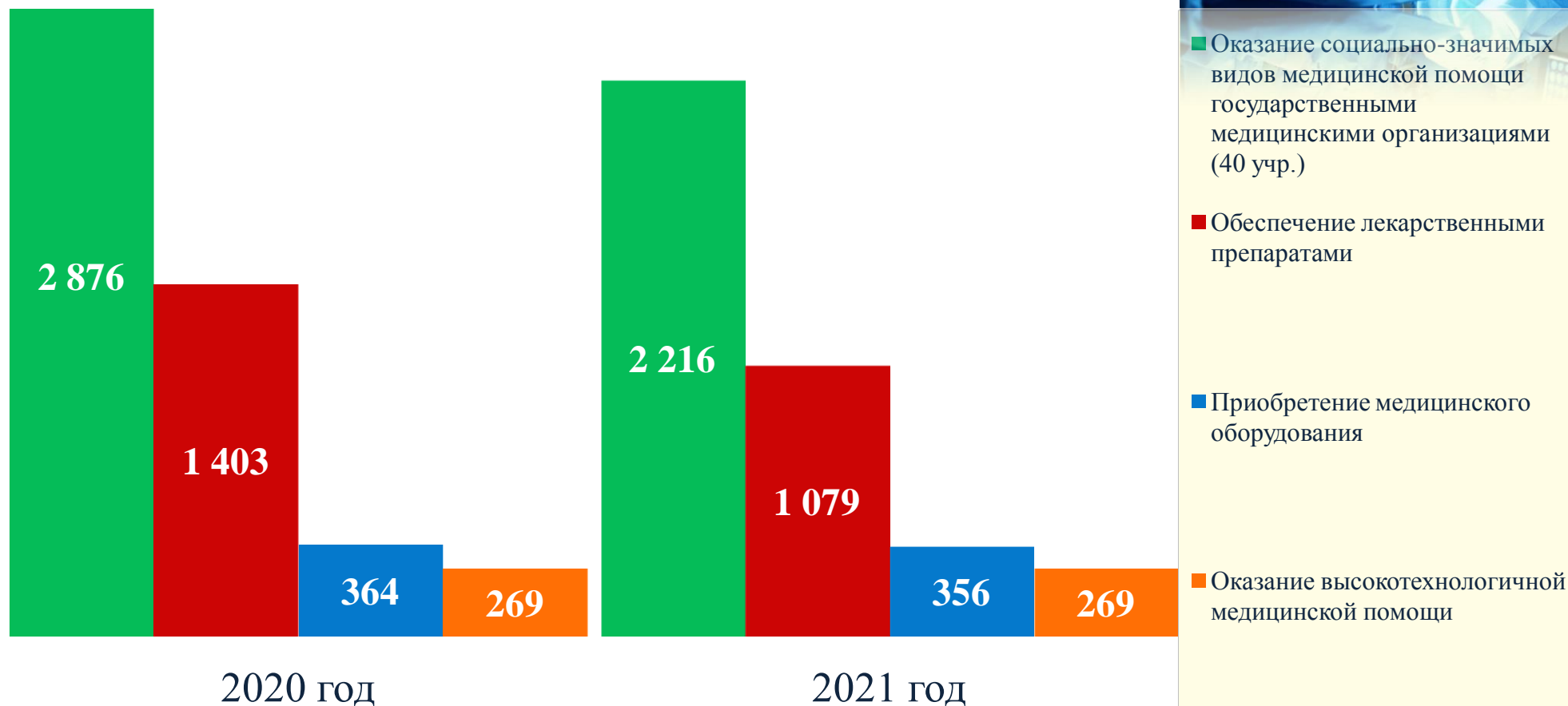
из них:

2021 год

3 920

млн руб.,

из них:



■ Оказание социально-значимых видов медицинской помощи государственными медицинскими организациями (40 учр.)

■ Обеспечение лекарственными препаратами

■ Приобретение медицинского оборудования

■ Оказание высокотехнологичной медицинской помощи


2021 год – **15 452,9 млн.руб.**, 2022 год – **15 093,6 млн.руб.**,
2023 год – **15 836,8 млн.руб.**

В системе образования Пензенской области функционируют **509** образовательных учреждений:



179 дошкольных образовательных организаций (получателями услуг являются **56,9 тыс.** детей)

2021 год – 3 710,5 млн.руб.
2022 год – 3 907,3 млн.руб.
2023 год – 4 111,2 млн.руб.



300 общеобразовательных организаций (получателями услуг являются **132,1 тыс.** человек)

2021 год – 5 561,3 млн.руб.
2022 год – 6 231,5 млн.руб.
2023 год – 6 558,3 млн.руб.



17 профессиональных образовательных организаций (получателями услуг являются **18,7 тыс.** человек)

2021 год – 1 375,3 млн.руб.
2022 год – 1 482,7 млн.руб.
2023 год – 1 556,4 млн.руб.



8 школ-интернатов для обучающихся по адаптированным образовательным программам (получателями услуг являются **957 человек**)

2021 год – 286,5 млн.руб.
2022 год – 318,3 млн.руб.
2023 год – 332,9 млн.руб.





1 Губернский лицей
(получателями услуг является
476 человек)

2021 год – 96,5 млн.руб.
2022 год – 112,3 млн.руб.
2023 год – 123,1 млн.руб.



1 Центр психолого-медико-социального сопровождения детей
(получателями услуг является
1,4 тыс. чел.)

2021 год – 33,3 млн.руб.
2022 год – 36,7 млн.руб.
2023 год – 39,2 млн.руб.



1 Институт регионального развития - учреждение дополнительного профессионального образования
(получателями услуг являются **1,4 тыс. человек**)

2021 год – 92,8 млн.руб.
2022 год – 103,0 млн.руб.
2023 год – 111,5 млн.руб.



2 учреждения дополнительного образования
(получателями услуг являются
2,0 тыс. человек)

2021 год – 40,8 млн.руб.
2022 год – 45,3 млн.руб.
2023 год – 51,3 млн.руб.



Прочие мероприятия

2021 год – 3 892,7 млн.руб.
2022 год – 2 345,4 млн.руб.
2023 год – 2 439,9 млн.руб.



Молодежная политика

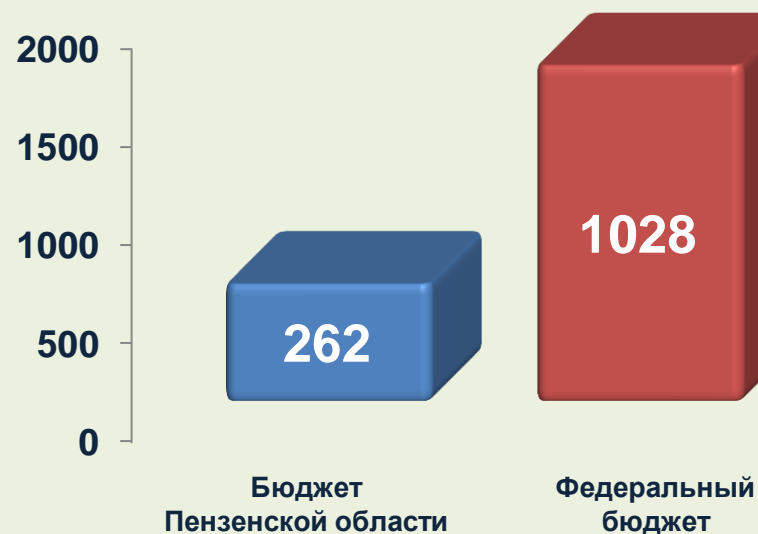
2021 год – 363,2 млн.руб.
2022 год – 511,1 млн.руб.
2023 год – 513,0 млн.руб.



2020 год



2021 год

**Направления поддержки :**

- несвязанная поддержка сельскохозяйственных товаропроизводителей в области растениеводства;
- содействие достижению целевых показателей реализации региональных программ развития агропромышленного комплекса;
- повышение продуктивности в молочном скотоводстве;
- возмещение части процентной ставки по инвестиционным кредитам (займам);
- реализация мероприятий в области мелиорации;
- поддержка в области молочного животноводства, мясного скотоводства, производства пищевого яйца, производства и переработки мяса птицы.

ПРИОРИТЕТНЫЕ НАПРАВЛЕНИЯ РАСХОДОВ БЮДЖЕТА ПЕНЗЕНСКОЙ ОБЛАСТИ

Объем расходов учреждений культуры в рамках реализации ГП «Развитие культуры и туризма Пензенской области» на 2021– 2023 годы





Мероприятия в сфере физической культуры и спорта

Объем финансирования, млн. руб.

2021 год

2022 год

2023 год

Финансирование выполнения государственных заданий учреждений физической культуры и спорта:

- ГАОУ ПО Училище олимпийского резерва
- ГАУ ПО Центр спортивной подготовки
- ГАУ ПО СШОР по гимнастике им. Н.А. Лавровой
- ГБУ ПО СШОР водных видов спорта
- ГБУ ПО Комплексная СШОР
- ГБУ ПО СШОР по хоккею
- ГБУ ПО СШ водных видов спорта
- ГБУ ПО Спортивно-адаптивная школа
- ГБУ Центр бухгалтерского обслуживания в области физической культуры и спорта

599,6

651,0

669,3

Поддержка некоммерческих физкультурно-спортивных организаций, представляющих Пензенскую область в официальных спортивных соревнованиях

132,1

133,3

133,1

Реализация мероприятий по развитию олимпийских видов спорта

3,1

3,0

3,0

Физическое воспитание и обеспечение проведения физкультурных, массовых спортивных мероприятий

8,9

12,0

12,4

Участие пензенских спортсменов на всероссийских и международных соревнованиях

8,2

11,1

11,6

Структура расходов дорожного фонда

2021год

2022год

2023год

Содержание автомобильных дорог и искусственных сооружений на них

1 481 000,0

1 488 500,0

1 690 000,0

Оплата налога на имущество Пензенской области в части автомобильных дорог общего пользования регионального или межмуниципального значения.

204 000,0

204 000,0

204 000,0

Капитальный ремонт автомобильных дорог и искусственных сооружений на них

210 000,0

520 000,0

520 000,0

Ремонт автомобильных дорог и искусственных сооружений на них

897 593,0

1 137 485,0

1 747 593,5

Строительство и реконструкция автомобильных дорог и искусственных сооружений на них

367 930,5

567 434,7

664 224,5

Проектирование, строительство, реконструкция автомобильных дорог общего пользования (за исключением автомобильных дорог федерального значения) с твердым покрытием до сельских населенных пунктов, не имеющих круглогодичной связи с сетью автомобильных дорог общего пользования, а также их капитальный ремонт и ремонт, в том числе в виде субсидий местным бюджетам на указанную дорожную деятельность в отношении автомобильных дорог общего пользования местного значения

262 335,3

320 112,1

357 538,7

Содержание подведомственного Министерству строительства и жилищно-коммунального хозяйства Пензенской области казенного учреждения, осуществляющего дорожную деятельность в отношении автомобильных дорог регионального и межмуниципального значения

50 270,7

50 609,9

52 442,4

Субсидии на строительство (реконструкцию), капитальный ремонт, ремонт и содержание автомобильных дорог общего пользования местного значения, а также на капитальный ремонт и ремонт дворовых территорий многоквартирных домов, проездов к дворовым территориям многоквартирных домов населенных пунктов

679 000,0

692 000,0

537 769,6

Реализация приоритетного проекта «Безопасные и качественные автомобильные дороги»

1 399 497,5

1 740 442,5

1 497 707,1

Погашение процентов за пользование кредитами в соответствии с условиями соглашений о предоставлении бюджетных кредитов на дорожную деятельность

1 218,1

1 218,1

1 218,1

Обеспечение функционирования комплексов автоматической ФВФ нарушений ПДД, обработка и доставка постановлений об административных правонарушениях. Разработка, создание, обслуживание АПК

196 251,7

196 251,7

196 251,7

Строительство автомобильной дороги в рамках Федерального проекта «Жилье» Национального проекта «Жилье и городская среда»

78 802,3

23 467,4

517 494,3

Субсидии на строительство объектов инфраструктуры для обеспечения развития районов массовой жилищной застройки и комплексного освоения территорий в населенных пунктах Пензенской области

0,0

0,0

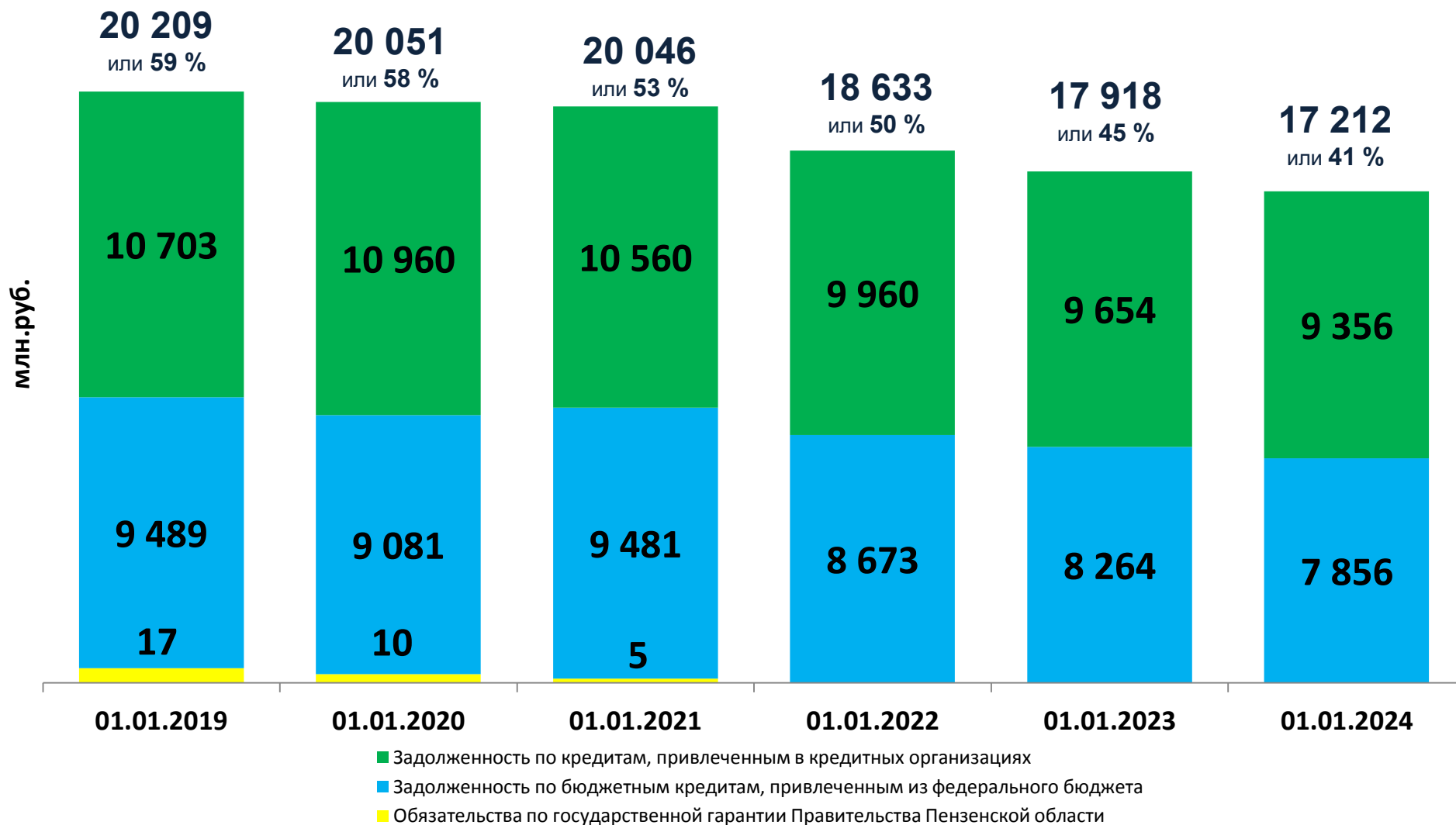
28 507,6

ИТОГО:

5 827 899,1

6 941 521,4

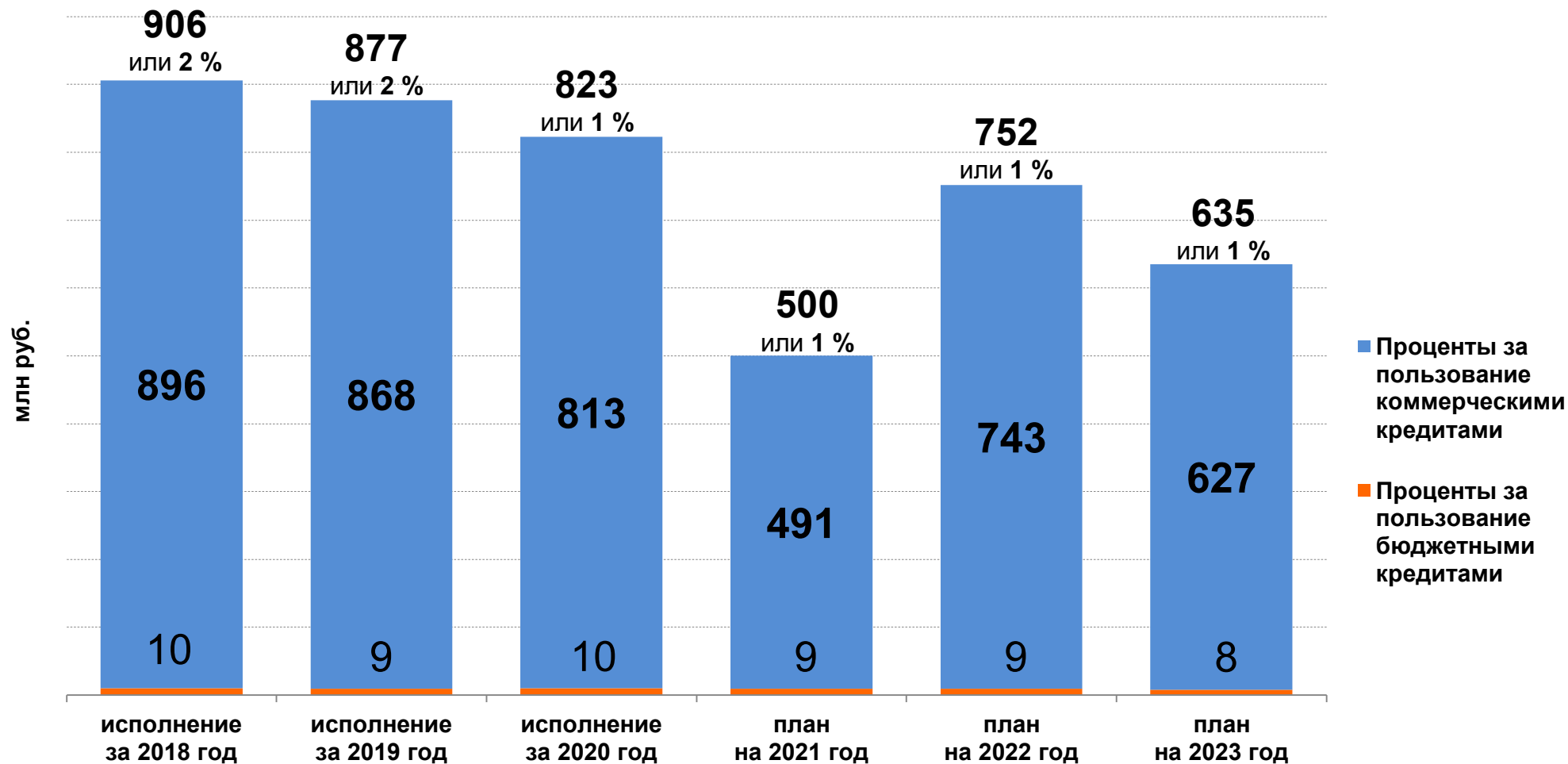
8 014 747,5



Объем государственного долга Пензенской области соответствует:

- требованиям статьи 107 Бюджетного кодекса РФ - не более 100 % доходов бюджета без учета безвозмездных поступлений;
- требованиям, установленным соглашениями с Министерством финансов РФ.

Динамика объема и структуры расходов на обслуживание государственного долга Пензенской области в 2018-2023 годах (в % к расходам бюджета, за исключением расходов, осуществляемых за счет субвенций, предоставляемых из бюджетов бюджетной системы РФ)



Расходы на обслуживание государственного долга Пензенской области соответствуют требованиям статьи 111 Бюджетного кодекса РФ - **не более 15 %** (в 2018 – 2021 гг.) и статьи 107 Бюджетного кодекса РФ – **не более 10 %** (в 2022 – 2023 гг.) от объема расходов бюджета, за исключением объема расходов, которые осуществляются за счет субвенций, предоставляемых из бюджетов бюджетной системы РФ.

(млн руб.)

Наименование источников финансирования	на 2021 год	на 2022 год	на 2023 год
Результат исполнения бюджета (дефицит "-", профицит "+")	787,9	470,6	506,1
Источники финансирования дефицита бюджета:	-787,9	-470,6	-506,1
Поступления источников	15 092,9	963,0	5 160,5
Коммерческие кредиты	10 960,2	919,5	5 160,2
Бюджетные кредиты	3 900,0	-	-
Возврат бюджетных кредитов от местных бюджетов	232,7	43,5	0,3
Выплаты по источникам	16 668,6	1 633,6	5 866,6
Погашение коммерческих кредитов	11 960,2	1 225,2	5 458,2
Погашение бюджетных кредитов	4 708,4	408,4	408,4
Изменение остатков средств на счетах бюджета (уменьшение "+" / увеличение "-" остатков по сравнению с началом года)	787,8	200,0	200,0



Министерство финансов Пензенской области

Адрес: 440025, г. Пенза, ул. Московская, 75

Телефон приемной: (8412) 55-14-19

Факс: (8412) 59-50-44

email: finupr@sura.ru

<http://finance.pnzreg.ru>



Режим работы:

**с 9 до 18 часов, ежедневно,
кроме выходных и праздничных дней,
перерыв на обед с 12.30 до 13.30**

График личного приема граждан:

<http://finance.pnzreg.ru/overview/schedule>



Публичные слушания по годовому отчету об исполнении бюджета и проекту бюджета проводятся ежегодно Законодательным собранием Пензенской области.

Вопросы в ходе публичных слушаний принимаются на сайте: <http://zspo.ru>